



Informe Grupal **de Resultados**



I.E. LA LIBERTAD

TEST DIAGNOSTICO- PROYECTO 2026 (CMBRE)11-RN

***¡Cuando lo mejor es posible,
lo bueno no es suficiente!***

WWW.
helmerpardo
.com 



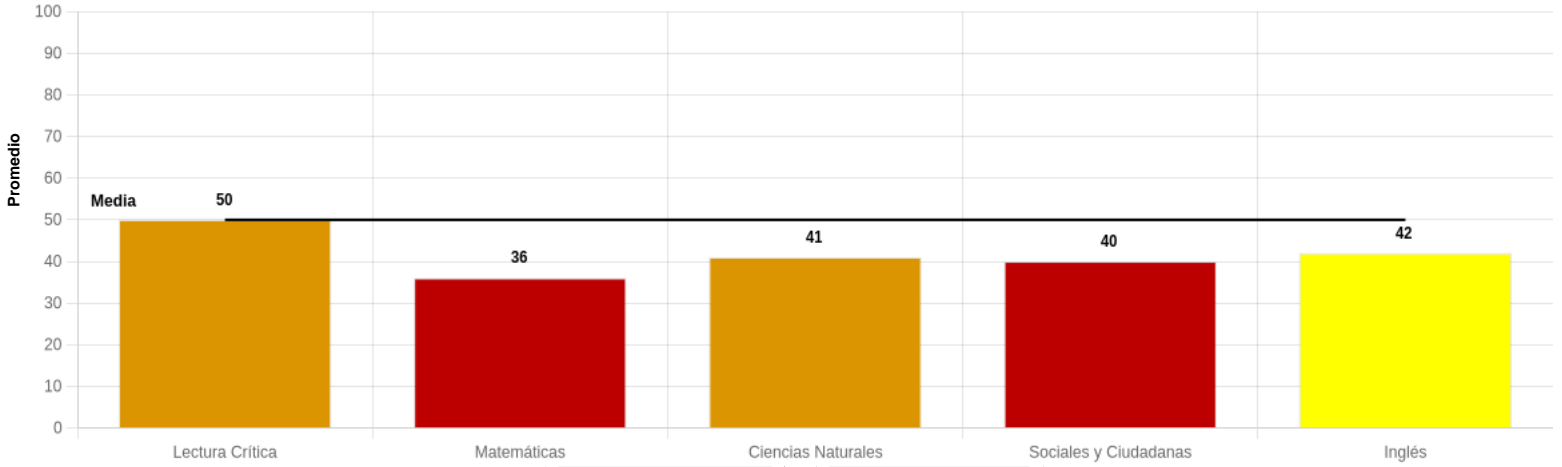
Informe Grupal de Resultados



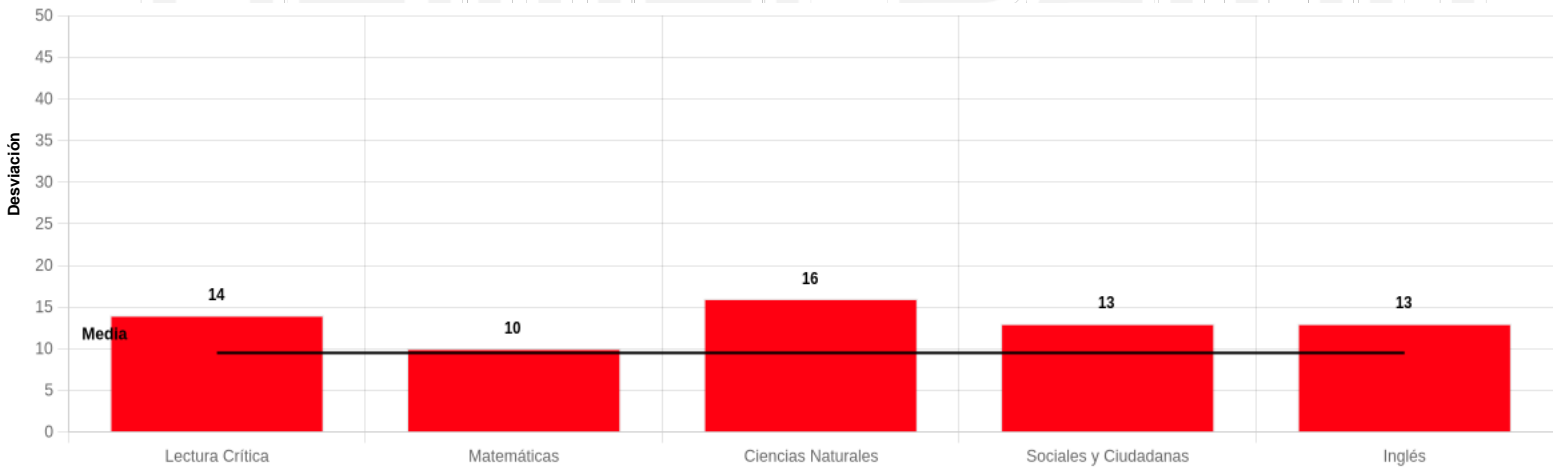
PROMEDIOS Y DESVIACIONES POR PRUEBA

INSTITUCIÓN I.E. LA LIBERTAD
EVALUACIÓN TEST DIAGNOSTICO- PROYECTO 2026 (CMBRE)11-RN

MUNICIPIO LA CUMBRE
FECHA 17/06/2026



Prueba	Lectura Crítica	Matemáticas	Ciencias Naturales	Sociales y Ciudadanas	Inglés
Promedio	50	36	41	40	42
I	> 0 a 40	> 0 a 40	> 0 a 40	> 0 a 40	A-
M	> 40 a 68	> 40 a 68	> 40 a 68	> 40 a 68	A1
S	> 68 a 80	> 68 a 80	> 68 a 80	> 68 a 80	A2
A	> 80 a 100	> 80 a 100	> 80 a 100	> 80 a 100	B1
					B+



Prueba	Lectura Crítica	Matemáticas	Ciencias Naturales	Sociales y Ciudadanas	Inglés
Desviación	14	10	16	13	13
Homogéneos	0 a 9.5	0 a 9.5	0 a 9.5	0 a 9.5	0 a 9.5
Dispersos	9.6 a 50	9.6 a 50	9.6 a 50	9.6 a 50	9.6 a 50



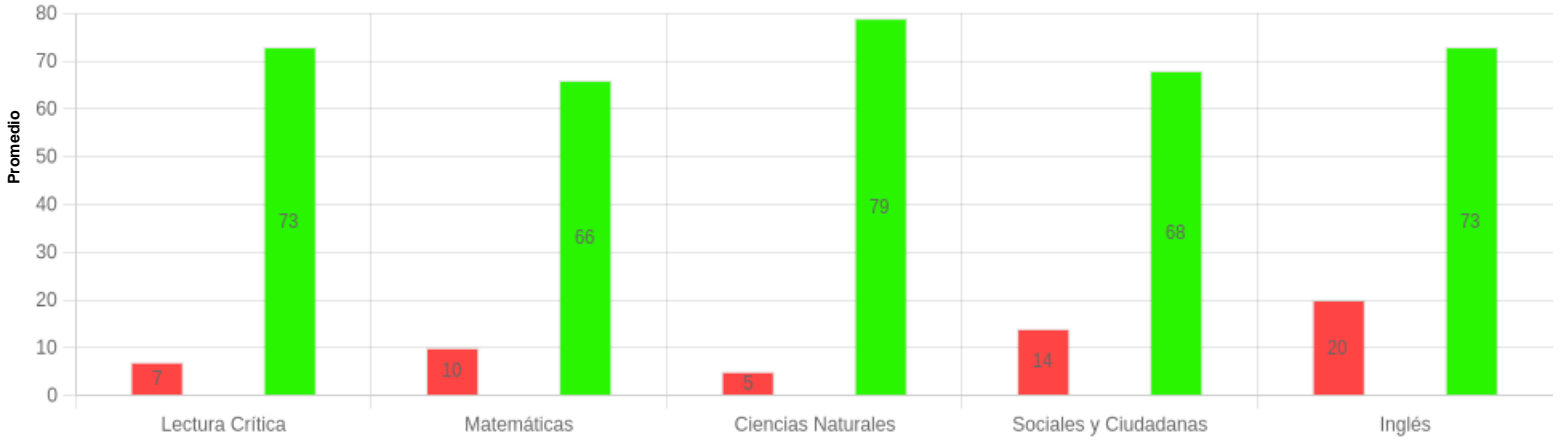
Informe Grupal de Resultados



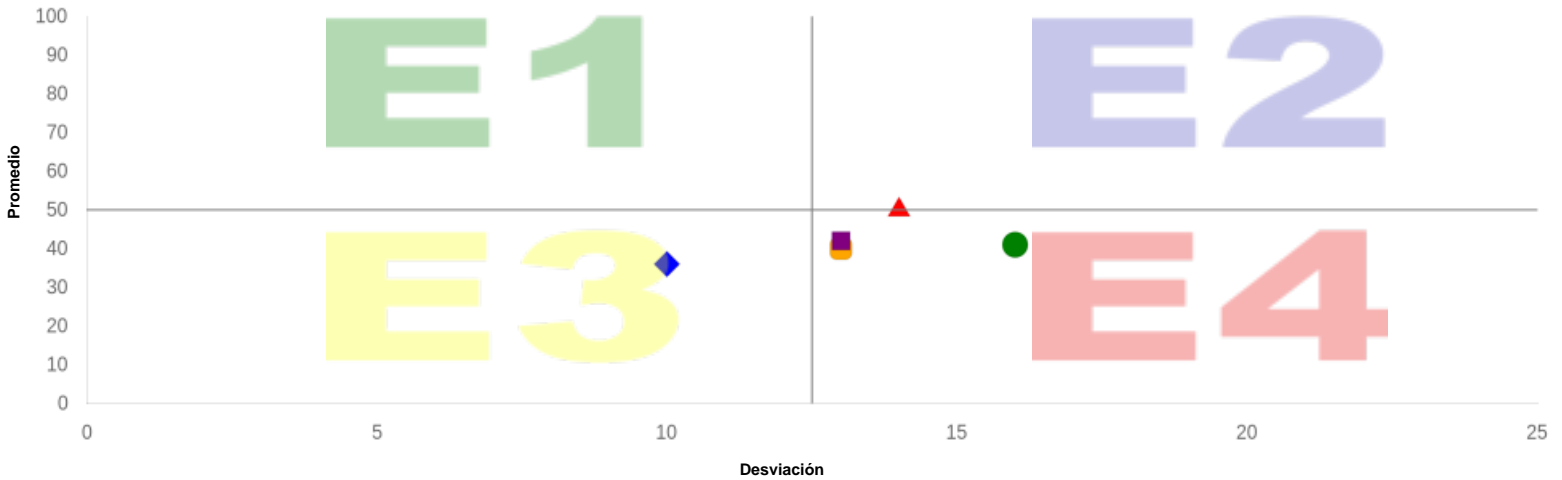
MÁXIMOS, MÍNIMOS Y ESCENARIOS DE DESEMPEÑO POR PRUEBA

INSTITUCIÓN I.E. LA LIBERTAD
EVALUACIÓN TEST DIAGNOSTICO- PROYECTO 2026 (CMBRE)11-RN

MUNICIPIO LA CUMBRE
FECHA 17/06/2026



Prueba	Lectura Crítica	Matemáticas	Ciencias Naturales	Sociales y Ciudadanas	Inglés
Mínimo	7	10	5	14	20
Máximo	73	66	79	68	73



Prueba	▲ Lectura Crítica	◆ Matemáticas	● Ciencias Naturales	■ Sociales y Ciudadanas	■ Inglés
Desviación	14	10	16	13	13
Promedio	50	36	41	40	42

E1	Escenario óptimo: Promedios altos y desviaciones bajas. (Actividades de seguimiento)
E2	Escenario de actualización: Promedios altos y desviaciones altas.
E3	Escenario de alerta: Promedios bajos y desviaciones bajas.
E4	Escenario crítico: Promedios bajos y desviaciones altas. (Actividades de profundización)



Informe Grupal de Resultados



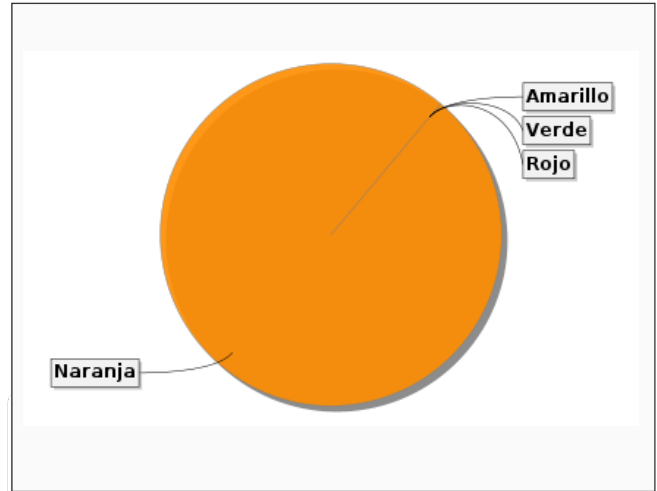
ÍNDICE DE DIFICULTAD APRENDIZAJES EVALUADOS POR PRUEBA

INSTITUCIÓN	I.E. LA LIBERTAD
EVALUACIÓN	TEST DIAGNOSTICO- PROYECTO 2026 (CMBRE)11-RN
COMPETENCIA	EVALUAR Y REFLEXIONAR SOBRE LA FORMA Y EL CONTENIDO DE LOS TEXTOS

MUNICIPIO	LA CUMBRE
FECHA	17/06/2026
PRUEBA	LECTURA CRÍTICA

El 53 %
DE LOS ESTUDIANTES NO CONTESTÓ CORRECTAMENTE LAS PREGUNTAS DE ESTA COMPETENCIA.

DE LOS APRENDIZAJES EVALUADOS EN ESTA COMPETENCIA, SU ESTABLECIMIENTO EDUCATIVO TIENEN EL:



A CONTINUACIÓN, ENCONTRARÁ EL LISTADO DE APRENDIZAJES. PONGA ESPECIAL ÉNFASIS EN LOS QUE ESTÁN EN ROJO Y NARANJA PARA IMPLEMENTAR ACCIONES DE MEJORA Y SIGA FORTALECIENDO LOS QUE ESTÁN EN AMARILLO Y VERDE.

EL **53%** NO LOGRA REFLEXIONAR A PARTIR DE UN TEXTO Y EVALUAR SU CONTENIDO

- EL 19% O MENOS DE LOS ESTUDIANTES DEL ESTABLECIMIENTO EDUCATIVO NO CONTESTARON CORRECTAMENTE LAS PREGUNTAS RELACIONADAS AL APRENDIZAJE.
- ENTRE 20% Y EL 39% DE LOS ESTUDIANTES DEL ESTABLECIMIENTO EDUCATIVO NO CONTESTARON CORRECTAMENTE LAS PREGUNTAS RELACIONADAS AL APRENDIZAJE.
- ENTRE 40% Y EL 69% DE LOS ESTUDIANTES DEL ESTABLECIMIENTO EDUCATIVO NO CONTESTARON CORRECTAMENTE LAS PREGUNTAS RELACIONADAS AL APRENDIZAJE.
- EL 70% O MÁS DE LOS ESTUDIANTES DEL ESTABLECIMIENTO EDUCATIVO NO CONTESTARON CORRECTAMENTE LAS PREGUNTAS RELACIONADAS AL APRENDIZAJE.



Informe Grupal de Resultados



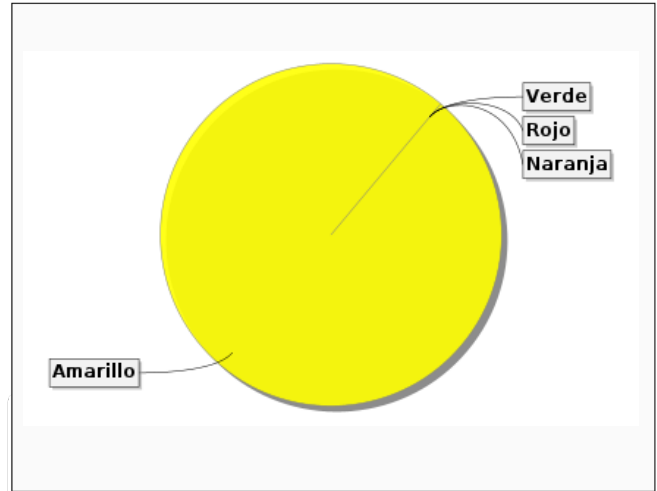

ÍNDICE DE DIFICULTAD APRENDIZAJES EVALUADOS POR PRUEBA

INSTITUCIÓN I.E. LA LIBERTAD
EVALUACIÓN TEST DIAGNOSTICO- PROYECTO 2026 (CMBRE)11-RN
COMPETENCIA IDENTIFICAR Y UBICAR INFORMACIÓN LOCAL

MUNICIPIO LA CUMBRE
FECHA 17/06/2026
PRUEBA LECTURA CRÍTICA

El 39 %
 DE LOS ESTUDIANTES NO CONTESTÓ
 CORRECTAMENTE LAS PREGUNTAS DE ESTA
 COMPETENCIA.

DE LOS APRENDIZAJES EVALUADOS EN ESTA
 COMPETENCIA, SU ESTABLECIMIENTO
 EDUCATIVO TIENEN EL:



A CONTINUACIÓN, ENCONTRARÁ EL LISTADO DE APRENDIZAJES.
 PONGA ESPECIAL ÉNFASIS EN LOS QUE ESTÁN EN ROJO Y NARANJA PARA IMPLEMENTAR ACCIONES DE MEJORA Y SIGA FORTALECIENDO LOS QUE ESTÁN EN AMARILLO Y VERDE.

EL **38%** NO LOGRA IDENTIFICAR Y ENTENDER LOS CONTENIDOS LOCALES QUE CONFORMAN UN TEXTO

- EL 19% O MENOS DE LOS ESTUDIANTES DEL ESTABLECIMIENTO EDUCATIVO NO CONTESTARON CORRECTAMENTE LAS PREGUNTAS RELACIONADAS AL APRENDIZAJE.
- ENTRE 20% Y EL 39% DE LOS ESTUDIANTES DEL ESTABLECIMIENTO EDUCATIVO NO CONTESTARON CORRECTAMENTE LAS PREGUNTAS RELACIONADAS AL APRENDIZAJE.
- ENTRE 40% Y EL 69% DE LOS ESTUDIANTES DEL ESTABLECIMIENTO EDUCATIVO NO CONTESTARON CORRECTAMENTE LAS PREGUNTAS RELACIONADAS AL APRENDIZAJE.
- EL 70% O MÁS DE LOS ESTUDIANTES DEL ESTABLECIMIENTO EDUCATIVO NO CONTESTARON CORRECTAMENTE LAS PREGUNTAS RELACIONADAS AL APRENDIZAJE.



Informe Grupal de Resultados



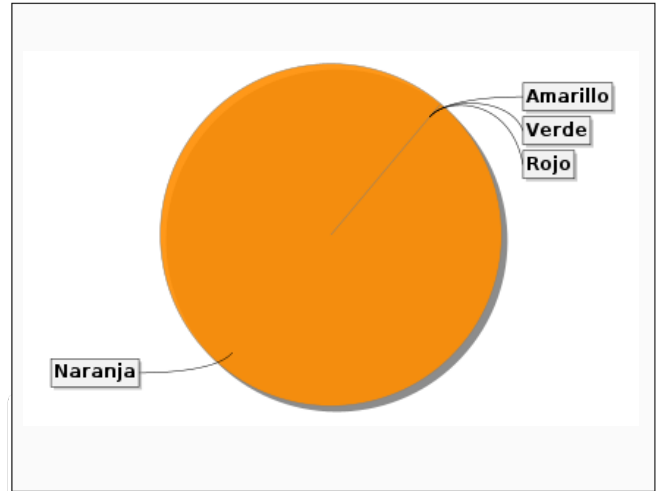
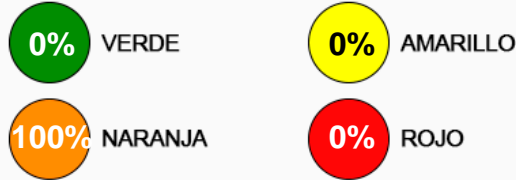
ÍNDICE DE DIFICULTAD APRENDIZAJES EVALUADOS POR PRUEBA

INSTITUCIÓN I.E. LA LIBERTAD
EVALUACIÓN TEST DIAGNOSTICO- PROYECTO 2026 (CMBRE)11-RN
COMPETENCIA RELACIONAR E INTERPRETAR INFORMACIÓN

MUNICIPIO LA CUMBRE
FECHA 17/06/2026
PRUEBA LECTURA CRÍTICA

El 54 %
 DE LOS ESTUDIANTES NO CONTESTÓ CORRECTAMENTE LAS PREGUNTAS DE ESTA COMPETENCIA.

DE LOS APRENDIZAJES EVALUADOS EN ESTA COMPETENCIA, SU ESTABLECIMIENTO EDUCATIVO TIENEN EL:



A CONTINUACIÓN, ENCONTRARÁ EL LISTADO DE APRENDIZAJES. PONGA ESPECIAL ÉNFASIS EN LOS QUE ESTÁN EN ROJO Y NARANJA PARA IMPLEMENTAR ACCIONES DE MEJORA Y SIGA FORTALECIENDO LOS QUE ESTÁN EN AMARILLO Y VERDE.

EL **53%** NO LOGRA COMPRENDER CÓMO SE ARTICULAN LAS PARTES DE UN TEXTO PARA DARLE SENTIDO GLOBAL

- EL 19% O MENOS DE LOS ESTUDIANTES DEL ESTABLECIMIENTO EDUCATIVO NO CONTESTARON CORRECTAMENTE LAS PREGUNTAS RELACIONADAS AL APRENDIZAJE.
- ENTRE 20% Y EL 39% DE LOS ESTUDIANTES DEL ESTABLECIMIENTO EDUCATIVO NO CONTESTARON CORRECTAMENTE LAS PREGUNTAS RELACIONADAS AL APRENDIZAJE.
- ENTRE 40% Y EL 69% DE LOS ESTUDIANTES DEL ESTABLECIMIENTO EDUCATIVO NO CONTESTARON CORRECTAMENTE LAS PREGUNTAS RELACIONADAS AL APRENDIZAJE.
- EL 70% O MÁS DE LOS ESTUDIANTES DEL ESTABLECIMIENTO EDUCATIVO NO CONTESTARON CORRECTAMENTE LAS PREGUNTAS RELACIONADAS AL APRENDIZAJE.



Informe Grupal de Resultados



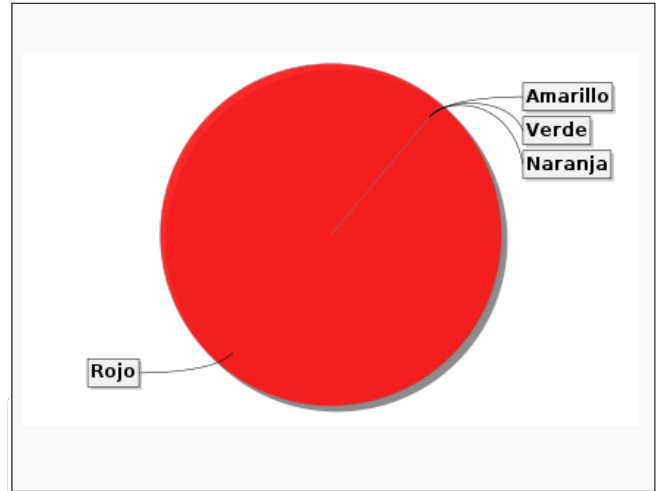

ÍNDICE DE DIFICULTAD APRENDIZAJES EVALUADOS POR PRUEBA

INSTITUCIÓN I.E. LA LIBERTAD
EVALUACIÓN TEST DIAGNOSTICO- PROYECTO 2026 (CMBRE)11-RN
COMPETENCIA ARGUMENTACIÓN

MUNICIPIO LA CUMBRE
FECHA 17/06/2026
PRUEBA MATEMÁTICAS

El 72 %
 DE LOS ESTUDIANTES NO CONTESTÓ CORRECTAMENTE LAS PREGUNTAS DE ESTA COMPETENCIA.

DE LOS APRENDIZAJES EVALUADOS EN ESTA COMPETENCIA, SU ESTABLECIMIENTO EDUCATIVO TIENEN EL:



A CONTINUACIÓN, ENCONTRARÁ EL LISTADO DE APRENDIZAJES. PONGA ESPECIAL ÉNFASIS EN LOS QUE ESTÁN EN ROJO Y NARANJA PARA IMPLEMENTAR ACCIONES DE MEJORA Y SIGA FORTALECIENDO LOS QUE ESTÁN EN AMARILLO Y VERDE.

EL **71%** NO LOGRA VALIDAR PROCEDIMIENTOS Y ESTRATEGIAS MATEMÁTICAS UTILIZADAS PARA DAR SOLUCIÓN A PROBLEMAS

- EL 19% O MENOS DE LOS ESTUDIANTES DEL ESTABLECIMIENTO EDUCATIVO NO CONTESTARON CORRECTAMENTE LAS PREGUNTAS RELACIONADAS AL APRENDIZAJE.
- ENTRE 20% Y EL 39% DE LOS ESTUDIANTES DEL ESTABLECIMIENTO EDUCATIVO NO CONTESTARON CORRECTAMENTE LAS PREGUNTAS RELACIONADAS AL APRENDIZAJE.
- ENTRE 40% Y EL 69% DE LOS ESTUDIANTES DEL ESTABLECIMIENTO EDUCATIVO NO CONTESTARON CORRECTAMENTE LAS PREGUNTAS RELACIONADAS AL APRENDIZAJE.
- EL 70% O MÁS DE LOS ESTUDIANTES DEL ESTABLECIMIENTO EDUCATIVO NO CONTESTARON CORRECTAMENTE LAS PREGUNTAS RELACIONADAS AL APRENDIZAJE.



Informe Grupal de Resultados



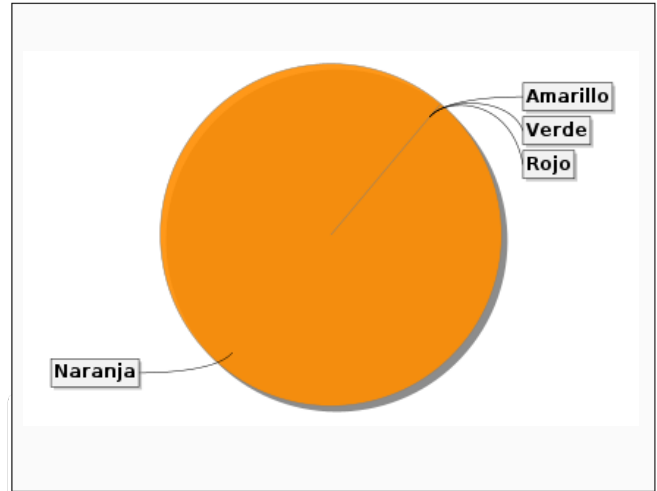
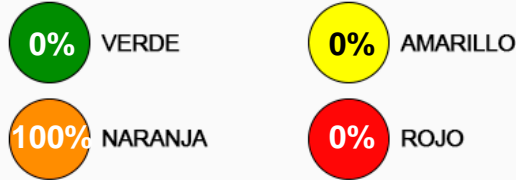
ÍNDICE DE DIFICULTAD APRENDIZAJES EVALUADOS POR PRUEBA

INSTITUCIÓN I.E. LA LIBERTAD
EVALUACIÓN TEST DIAGNOSTICO- PROYECTO 2026 (CMBRE)11-RN
COMPETENCIA FORMULACIÓN Y EJECUCIÓN

MUNICIPIO LA CUMBRE
FECHA 17/06/2026
PRUEBA MATEMÁTICAS

El 61 %
 DE LOS ESTUDIANTES NO CONTESTÓ
 CORRECTAMENTE LAS PREGUNTAS DE ESTA
 COMPETENCIA.

DE LOS APRENDIZAJES EVALUADOS EN ESTA
 COMPETENCIA, SU ESTABLECIMIENTO
 EDUCATIVO TIENEN EL:



A CONTINUACIÓN, ENCONTRARÁ EL LISTADO DE APRENDIZAJES.
 PONGA ESPECIAL ÉNFASIS EN LOS QUE ESTÁN EN ROJO Y NARANJA PARA IMPLEMENTAR ACCIONES DE MEJORA Y SIGA FORTALECIENDO LOS QUE ESTÁN EN AMARILLO Y VERDE.

- EL **61%** NO LOGRA FRENTE A UN PROBLEMA QUE INVOLUCRE INFORMACIÓN CUANTITATIVA PLANTEAR E IMPLEMENTAR ESTRATEGIAS QUE LLEVEN A SOLUCIONES ADECUADAS
- EL **60%** NO LOGRA FRENTE A UN PROBLEMA QUE INVOLUCRE INFORMACIÓN CUANTITATIVA, PLANTEAR E IMPLEMENTAR ESTRATEGIAS QUE LLEVEN A SOLUCIONES ADECUADAS

- Verde** EL 19% O MENOS DE LOS ESTUDIANTES DEL ESTABLECIMIENTO EDUCATIVO NO CONTESTARON CORRECTAMENTE LAS PREGUNTAS RELACIONADAS AL APRENDIZAJE.
- Amarillo** ENTRE 20% Y EL 39% DE LOS ESTUDIANTES DEL ESTABLECIMIENTO EDUCATIVO NO CONTESTARON CORRECTAMENTE LAS PREGUNTAS RELACIONADAS AL APRENDIZAJE.
- Naranja** ENTRE 40% Y EL 69% DE LOS ESTUDIANTES DEL ESTABLECIMIENTO EDUCATIVO NO CONTESTARON CORRECTAMENTE LAS PREGUNTAS RELACIONADAS AL APRENDIZAJE.
- Rojo** EL 70% O MÁS DE LOS ESTUDIANTES DEL ESTABLECIMIENTO EDUCATIVO NO CONTESTARON CORRECTAMENTE LAS PREGUNTAS RELACIONADAS AL APRENDIZAJE.



Informe Grupal de Resultados



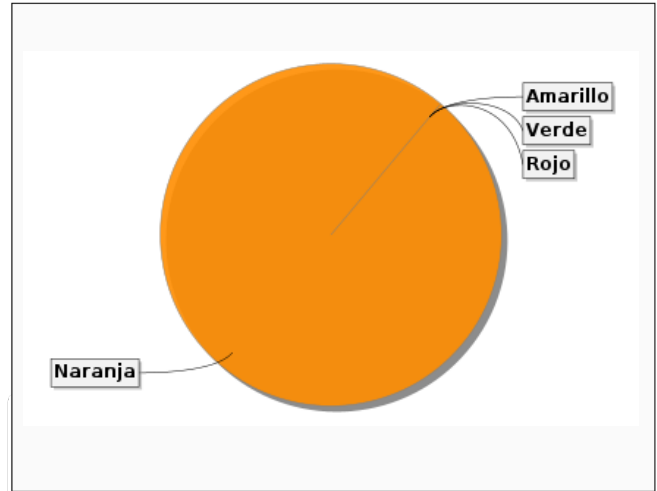
ÍNDICE DE DIFICULTAD APRENDIZAJES EVALUADOS POR PRUEBA

INSTITUCIÓN I.E. LA LIBERTAD
EVALUACIÓN TEST DIAGNOSTICO- PROYECTO 2026 (CMBRE)11-RN
COMPETENCIA INTERPRETACIÓN Y REPRESENTACIÓN

MUNICIPIO LA CUMBRE
FECHA 17/06/2026
PRUEBA MATEMÁTICAS

El 56 %
 DE LOS ESTUDIANTES NO CONTESTÓ CORRECTAMENTE LAS PREGUNTAS DE ESTA COMPETENCIA.

DE LOS APRENDIZAJES EVALUADOS EN ESTA COMPETENCIA, SU ESTABLECIMIENTO EDUCATIVO TIENEN EL:



A CONTINUACIÓN, ENCONTRARÁ EL LISTADO DE APRENDIZAJES. PONGA ESPECIAL ÉNFASIS EN LOS QUE ESTÁN EN ROJO Y NARANJA PARA IMPLEMENTAR ACCIONES DE MEJORA Y SIGA FORTALECIENDO LOS QUE ESTÁN EN AMARILLO Y VERDE.

EL **55%** NO LOGRA COMPRENDER Y TRANSFORMAR LA INFORMACIÓN CUANTITATIVA Y ESQUEMÁTICA PRESENTADA EN DISTINTOS FORMATOS

- EL 19% O MENOS DE LOS ESTUDIANTES DEL ESTABLECIMIENTO EDUCATIVO NO CONTESTARON CORRECTAMENTE LAS PREGUNTAS RELACIONADAS AL APRENDIZAJE.
- ENTRE 20% Y EL 39% DE LOS ESTUDIANTES DEL ESTABLECIMIENTO EDUCATIVO NO CONTESTARON CORRECTAMENTE LAS PREGUNTAS RELACIONADAS AL APRENDIZAJE.
- ENTRE 40% Y EL 69% DE LOS ESTUDIANTES DEL ESTABLECIMIENTO EDUCATIVO NO CONTESTARON CORRECTAMENTE LAS PREGUNTAS RELACIONADAS AL APRENDIZAJE.
- EL 70% O MÁS DE LOS ESTUDIANTES DEL ESTABLECIMIENTO EDUCATIVO NO CONTESTARON CORRECTAMENTE LAS PREGUNTAS RELACIONADAS AL APRENDIZAJE.



Informe Grupal de Resultados



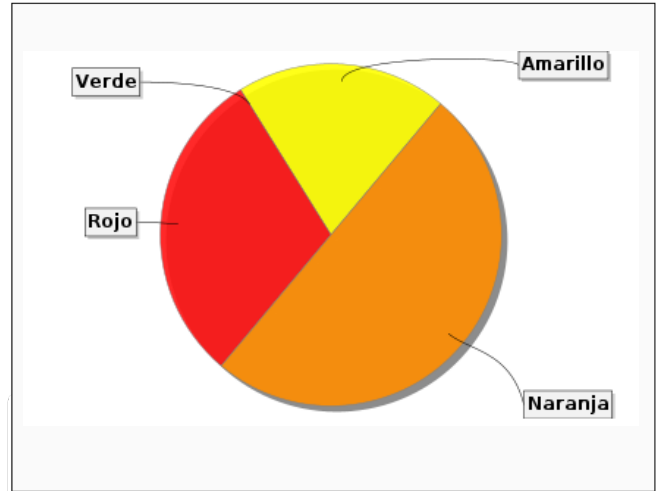

ÍNDICE DE DIFICULTAD APRENDIZAJES EVALUADOS POR PRUEBA

INSTITUCIÓN I.E. LA LIBERTAD
EVALUACIÓN TEST DIAGNOSTICO- PROYECTO 2026 (CMBRE)11-RN
COMPETENCIA EXPLICACIÓN DE FENÓMENOS

MUNICIPIO LA CUMBRE
FECHA 17/06/2026
PRUEBA CIENCIAS NATURALES

El 55 %
 DE LOS ESTUDIANTES NO CONTESTÓ CORRECTAMENTE LAS PREGUNTAS DE ESTA COMPETENCIA.

DE LOS APRENDIZAJES EVALUADOS EN ESTA COMPETENCIA, SU ESTABLECIMIENTO EDUCATIVO TIENEN EL:



A CONTINUACIÓN, ENCONTRARÁ EL LISTADO DE APRENDIZAJES. PONGA ESPECIAL ÉNFASIS EN LOS QUE ESTÁN EN ROJO Y NARANJA PARA IMPLEMENTAR ACCIONES DE MEJORA Y SIGA FORTALECIENDO LOS QUE ESTÁN EN AMARILLO Y VERDE.

- EL **89%** NO LOGRA EXPLICAR CÓMO OCURREN ALGUNOS FENÓMENOS DE LA NATURALEZA BASADO EN OBSERVACIONES, PATRONES Y CONCEPTOS PROPIOS DEL CONOCIMIENTO CIENTÍFICO (PROCESOS QUÍMICOS)
- EL **71%** NO LOGRA MODELAR FENOMENOS DE LA NATURALEZA BASADO EN EL ANALISIS DE VARIABLES LA RELACION ENTRE DOS O MAS CONCEPTOS DEL CONOCIMIENTO CIENTIFICO Y DE LA EVIDENCIA DERIVADA DE INVESTIGACIONES CIENTIFICAS PROCESOS FISICOS
- EL **70%** NO LOGRA MODELAR FENOMENOS DE LA NATURALEZA BASADO EN EL ANALISIS DE VARIABLES LA RELACION ENTRE DOS O MAS CONCEPTOS DEL CONOCIMIENTO CIENTIFICO Y DE LA EVIDENCIA DERIVADA DE INVESTIGACIONES CIENTIFICAS PROCESOS VIVOS
- EL **66%** NO LOGRA MODELAR FENOMENOS DE LA NATURALEZA BASADO EN EL ANALISIS DE VARIABLES LA RELACION ENTRE DOS O MAS CONCEPTOS DEL CONOCIMIENTO CIENTIFICO Y DE LA EVIDENCIA DERIVADA DE INVESTIGACIONES CIENTIFICAS PROCESOS QUIMICOS
- EL **59%** NO LOGRA EXPLICAR CÓMO OCURREN ALGUNOS FENÓMENOS DE LA NATURALEZA BASADO EN OBSERVACIONES, PATRONES Y CONCEPTOS PROPIOS DEL CONOCIMIENTO CIENTÍFICO (PROCESOS FÍSICOS)
- EL **57%** NO LOGRA EXPLICAR COMO OCURREN ALGUNOS FENOMENOS DE LA NATURALEZA BASADO EN OBSERVACIONES PATRONES Y CONCEPTOS PROPIOS DEL CONOCIMIENTO CIENTIFICO PROCESOS VIVOS
- EL **48%** NO LOGRA EXPLICAR CÓMO OCURREN ALGUNOS FENÓMENOS DE LA NATURALEZA BASADO EN OBSERVACIONES, PATRONES Y CONCEPTOS PROPIOS DEL CONOCIMIENTO CIENTÍFICO (PROCESOS VIVOS)
- EL **45%** NO LOGRA ANALIZAR EL POTENCIAL DEL USO DE RECURSOS NATURALES O ARTEFACTOS Y SUS EFECTOS SOBRE EL ENTORNO Y LA SALUD, ASÍ COMO LAS POSIBILIDADES DE DESARROLLO PARA LAS COMUNIDADES (CTS)
- EL **39%** NO LOGRA ANALIZAR EL POTENCIAL DEL USO DE RECURSOS NATURALES O ARTEFACTOS Y SUS EFECTOS SOBRE EL ENTORNO Y LA SALUD ASI COMO LAS POSIBILIDADES DE DESARROLLO PARA LAS COMUNIDADES PROCESOS FISICOS
- EL **30%** NO LOGRA MODELAR FENÓMENOS DE LA NATURALEZA BASADO EN EL ANÁLISIS DE VARIABLES, LA RELACIÓN ENTRE DOS O MÁS CONCEPTOS DEL CONOCIMIENTO CIENTÍFICO Y DE LA EVIDENCIA DERIVADA DE INVESTIGACIONES CIENTÍFICAS (PROCESOS VIVOS)

- 0%** EL 19% O MENOS DE LOS ESTUDIANTES DEL ESTABLECIMIENTO EDUCATIVO NO CONTESTARON CORRECTAMENTE LAS PREGUNTAS RELACIONADAS AL APRENDIZAJE.
- 10-19%** ENTRE 20% Y EL 39% DE LOS ESTUDIANTES DEL ESTABLECIMIENTO EDUCATIVO NO CONTESTARON CORRECTAMENTE LAS PREGUNTAS RELACIONADAS AL APRENDIZAJE.
- 20-39%** ENTRE 40% Y EL 69% DE LOS ESTUDIANTES DEL ESTABLECIMIENTO EDUCATIVO NO CONTESTARON CORRECTAMENTE LAS PREGUNTAS RELACIONADAS AL APRENDIZAJE.
- 40-69%** EL 70% O MÁS DE LOS ESTUDIANTES DEL ESTABLECIMIENTO EDUCATIVO NO CONTESTARON CORRECTAMENTE LAS PREGUNTAS RELACIONADAS AL APRENDIZAJE.



Informe Grupal de Resultados

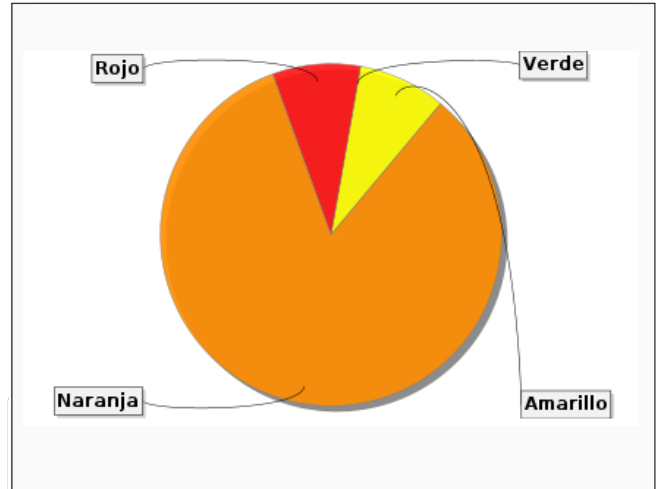



ÍNDICE DE DIFICULTAD APRENDIZAJES EVALUADOS POR PRUEBA

INSTITUCIÓN	I.E. LA LIBERTAD	MUNICIPIO	LA CUMBRE
EVALUACIÓN	TEST DIAGNOSTICO- PROYECTO 2026 (CMBRE)11-RN	FECHA	17/06/2026
COMPETENCIA	INDAGACIÓN	PRUEBA	CIENCIAS NATURALES

El 55 %
DE LOS ESTUDIANTES NO CONTESTÓ CORRECTAMENTE LAS PREGUNTAS DE ESTA COMPETENCIA.

DE LOS APRENDIZAJES EVALUADOS EN ESTA COMPETENCIA, SU ESTABLECIMIENTO EDUCATIVO TIENEN EL:



A CONTINUACIÓN, ENCONTRARÁ EL LISTADO DE APRENDIZAJES. PONGA ESPECIAL ÉNFASIS EN LOS QUE ESTÁN EN ROJO Y NARANJA PARA IMPLEMENTAR ACCIONES DE MEJORA Y SIGA FORTALECIENDO LOS QUE ESTÁN EN AMARILLO Y VERDE.

- EL **74%** NO LOGRA UTILIZAR ALGUNAS HABILIDADES DE PENSAMIENTO Y DE PROCEDIMIENTO PARA EVALUAR PREDICCIONES (PROCESOS FÍSICOS)
- EL **67%** NO LOGRA COMPRENDER QUE A PARTIR DE LA INVESTIGACIÓN CIENTÍFICA SE CONSTRUYEN EXPLICACIONES SOBRE EL MUNDO NATURAL (PROCESOS FÍSICOS)
- EL **67%** NO LOGRA DERIVAR CONCLUSIONES PARA ALGUNOS FENÓMENOS DE LA NATURALEZA BASÁNDOSE EN CONOCIMIENTOS CIENTÍFICOS Y EN LA EVIDENCIA DE SU PROPIA INVESTIGACIÓN Y DE LA DE OTROS (PROCESOS QUÍMICOS)
- EL **67%** NO LOGRA UTILIZAR ALGUNAS HABILIDADES DE PENSAMIENTO Y DE PROCEDIMIENTO PARA EVALUAR PREDICCIONES (PROCESOS QUÍMICOS)
- EL **56%** NO LOGRA OBSERVAR Y RELACIONAR PATRONES EN LOS DATOS PARA EVALUAR LAS PREDICCIONES (CTS)
- EL **52%** NO LOGRA COMPRENDER QUE A PARTIR DE LA INVESTIGACIÓN CIENTÍFICA SE CONSTRUYEN EXPLICACIONES SOBRE EL MUNDO NATURAL (PROCESOS QUÍMICOS)
- EL **52%** NO LOGRA DERIVAR CONCLUSIONES PARA ALGUNOS FENOMENOS DE LA NATURALEZA BASANDOSE EN CONOCIMIENTOS CIENTIFICOS Y EN LA EVIDENCIA DE SU PROPIA INVESTIGACION Y DE LA DE OTROS PROCESOS VIVOS
- EL **50%** NO LOGRA DERIVAR CONCLUSIONES PARA ALGUNOS FENOMENOS DE LA NATURALEZA BASANDOSE EN CONOCIMIENTOS CIENTIFICOS Y EN LA EVIDENCIA DE SU PROPIA INVESTIGACION Y DE LA DE OTROS PROCESOS FISICOS
- EL **48%** NO LOGRA COMPRENDER QUE A PARTIR DE LA INVESTIGACIÓN CIENTÍFICA SE CONSTRUYEN EXPLICACIONES SOBRE EL MUNDO NATURAL (PROCESOS VIVOS)
- EL **43%** NO LOGRA OBSERVAR Y RELACIONAR PATRONES EN LOS DATOS PARA EVALUAR LAS PREDICCIONES CTS
- EL **41%** NO LOGRA DERIVAR CONCLUSIONES PARA ALGUNOS FENÓMENOS DE LA NATURALEZA, BASÁNDOSE EN CONOCIMIENTOS CIENTÍFICOS Y EN LA EVIDENCIA DE SU PROPIA INVESTIGACIÓN Y DE LA DE OTROS (PROCESOS FÍSICOS)

- 0%** EL 19% O MENOS DE LOS ESTUDIANTES DEL ESTABLECIMIENTO EDUCATIVO NO CONTESTARON CORRECTAMENTE LAS PREGUNTAS RELACIONADAS AL APRENDIZAJE.
- 1% - 19%** ENTRE 20% Y EL 39% DE LOS ESTUDIANTES DEL ESTABLECIMIENTO EDUCATIVO NO CONTESTARON CORRECTAMENTE LAS PREGUNTAS RELACIONADAS AL APRENDIZAJE.
- 20% - 39%** ENTRE 40% Y EL 69% DE LOS ESTUDIANTES DEL ESTABLECIMIENTO EDUCATIVO NO CONTESTARON CORRECTAMENTE LAS PREGUNTAS RELACIONADAS AL APRENDIZAJE.
- 40% - 69%** EL 70% O MÁS DE LOS ESTUDIANTES DEL ESTABLECIMIENTO EDUCATIVO NO CONTESTARON CORRECTAMENTE LAS PREGUNTAS RELACIONADAS AL APRENDIZAJE.



Informe Grupal de Resultados

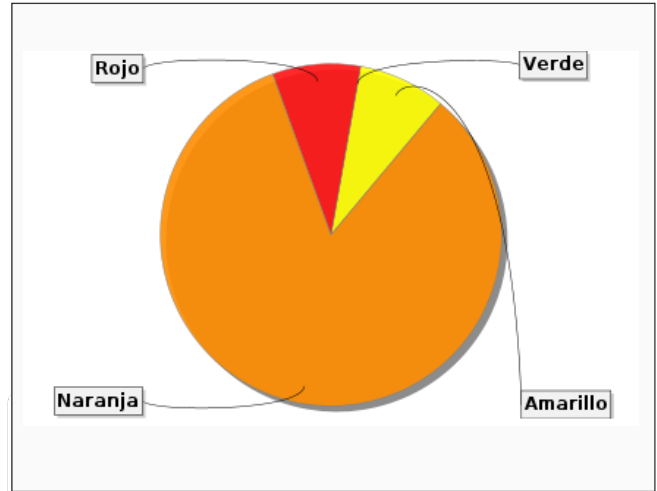



ÍNDICE DE DIFICULTAD APRENDIZAJES EVALUADOS POR PRUEBA

INSTITUCIÓN	I.E. LA LIBERTAD	MUNICIPIO	LA CUMBRE
EVALUACIÓN	TEST DIAGNOSTICO- PROYECTO 2026 (CMBRE)11-RN	FECHA	17/06/2026
COMPETENCIA	INDAGACIÓN	PRUEBA	CIENCIAS NATURALES

El 55 %
DE LOS ESTUDIANTES NO CONTESTÓ CORRECTAMENTE LAS PREGUNTAS DE ESTA COMPETENCIA.

DE LOS APRENDIZAJES EVALUADOS EN ESTA COMPETENCIA, SU ESTABLECIMIENTO EDUCATIVO TIENEN EL:



A CONTINUACIÓN, ENCONTRARÁ EL LISTADO DE APRENDIZAJES. PONGA ESPECIAL ÉNFASIS EN LOS QUE ESTÁN EN ROJO Y NARANJA PARA IMPLEMENTAR ACCIONES DE MEJORA Y SIGA FORTALECIENDO LOS QUE ESTÁN EN AMARILLO Y VERDE.

EL **37%** NO LOGRA DERIVAR CONCLUSIONES PARA ALGUNOS FENÓMENOS DE LA NATURALEZA, BASÁNDOSE EN CONOCIMIENTOS CIENTÍFICOS Y EN LA EVIDENCIA DE SU PROPIA INVESTIGACIÓN Y DE LA DE OTROS (PROCESOS VIVOS)

- EL 19% O MENOS DE LOS ESTUDIANTES DEL ESTABLECIMIENTO EDUCATIVO NO CONTESTARON CORRECTAMENTE LAS PREGUNTAS RELACIONADAS AL APRENDIZAJE.
- ENTRE 20% Y EL 39% DE LOS ESTUDIANTES DEL ESTABLECIMIENTO EDUCATIVO NO CONTESTARON CORRECTAMENTE LAS PREGUNTAS RELACIONADAS AL APRENDIZAJE.
- ENTRE 40% Y EL 69% DE LOS ESTUDIANTES DEL ESTABLECIMIENTO EDUCATIVO NO CONTESTARON CORRECTAMENTE LAS PREGUNTAS RELACIONADAS AL APRENDIZAJE.
- EL 70% O MÁS DE LOS ESTUDIANTES DEL ESTABLECIMIENTO EDUCATIVO NO CONTESTARON CORRECTAMENTE LAS PREGUNTAS RELACIONADAS AL APRENDIZAJE.



Informe Grupal de Resultados



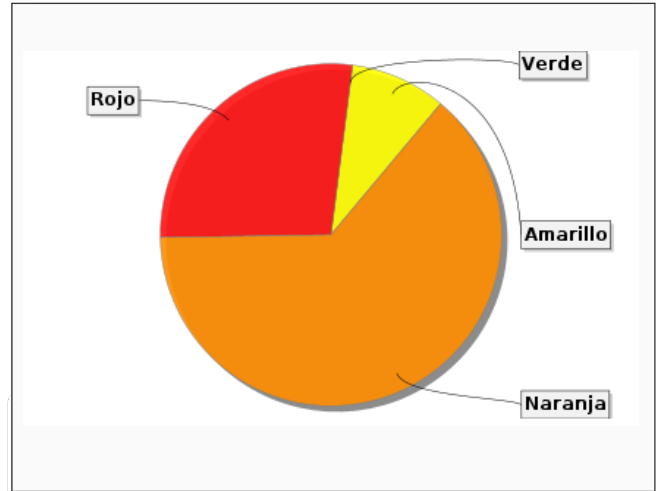

ÍNDICE DE DIFICULTAD APRENDIZAJES EVALUADOS POR PRUEBA

INSTITUCIÓN I.E. LA LIBERTAD
EVALUACIÓN TEST DIAGNOSTICO- PROYECTO 2026 (CMBRE)11-RN
COMPETENCIA USO COMPRENSIVO DEL CONOCIMIENTO CIENTÍFICO

MUNICIPIO LA CUMBRE
FECHA 17/06/2026
PRUEBA CIENCIAS NATURALES

El 64 %
 DE LOS ESTUDIANTES NO CONTESTÓ
 CORRECTAMENTE LAS PREGUNTAS DE ESTA
 COMPETENCIA.

DE LOS APRENDIZAJES EVALUADOS EN ESTA
 COMPETENCIA, SU ESTABLECIMIENTO
 EDUCATIVO TIENEN EL:



A CONTINUACIÓN, ENCONTRARÁ EL LISTADO DE APRENDIZAJES. PONGA ESPECIAL ÉNFASIS EN LOS QUE ESTÁN EN ROJO Y NARANJA PARA IMPLEMENTAR ACCIONES DE MEJORA Y SIGA FORTALECIENDO LOS QUE ESTÁN EN AMARILLO Y VERDE.

- EL **80%** NO LOGRA IDENTIFICAR LAS CARACTERÍSTICAS DE ALGUNOS FENÓMENOS DE LA NATURALEZA BASADO EN EL ANÁLISIS DE INFORMACIÓN Y CONCEPTOS PROPIOS DEL CONOCIMIENTO CIENTÍFICO (PROCESOS FÍSICOS)
- EL **71%** NO LOGRA IDENTIFICAR LAS CARACTERÍSTICAS DE ALGUNOS FENOMENOS DE LA NATURALEZA BASADO EN EL ANALISIS DE INFORMACION Y CONCEPTOS PROPIOS DEL CONOCIMIENTO CIENTIFICO PROCESOS FISICOS
- EL **70%** NO LOGRA IDENTIFICAR LAS CARACTERÍSTICAS DE ALGUNOS FENÓMENOS DE LA NATURALEZA BASADO EN EL ANÁLISIS DE INFORMACIÓN Y CONCEPTOS PROPIOS DEL CONOCIMIENTO CIENTÍFICO (CTS)
- EL **68%** NO LOGRA ASOCIAR FENOMENOS NATURALES CON CONCEPTOS PROPIOS DEL CONOCIMIENTO CIENTIFICO PROCESOS VIVOS
- EL **67%** NO LOGRA IDENTIFICAR LAS CARACTERÍSTICAS DE ALGUNOS FENÓMENOS DE LA NATURALEZA BASADO EN EL ANÁLISIS DE INFORMACIÓN Y CONCEPTOS PROPIOS DEL CONOCIMIENTO CIENTÍFICO (PROCESOS VIVOS)
- EL **67%** NO LOGRA ASOCIAR FENOMENOS NATURALES CON CONCEPTOS PROPIOS DEL CONOCIMIENTO CIENTIFICO PROCESOS FISICOS
- EL **64%** NO LOGRA IDENTIFICAR LAS CARACTERÍSTICAS DE ALGUNOS FENOMENOS DE LA NATURALEZA BASADO EN EL ANALISIS DE INFORMACION Y CONCEPTOS PROPIOS DEL CONOCIMIENTO CIENTIFICO PROCESOS QUIMICOS
- EL **56%** NO LOGRA ASOCIAR FENÓMENOS NATURALES CON CONCEPTOS PROPIOS DEL CONOCIMIENTO CIENTÍFICO (PROCESOS VIVOS)
- EL **56%** NO LOGRA IDENTIFICAR LAS CARACTERÍSTICAS DE ALGUNOS FENÓMENOS DE LA NATURALEZA BASADO EN EL ANÁLISIS DE INFORMACIÓN Y CONCEPTOS PROPIOS DEL CONOCIMIENTO CIENTÍFICO (PROCESOS QUÍMICOS)
- EL **50%** NO LOGRA IDENTIFICAR LAS CARACTERÍSTICAS DE ALGUNOS FENOMENOS DE LA NATURALEZA BASADO EN EL ANALISIS DE INFORMACION Y CONCEPTOS PROPIOS DEL CONOCIMIENTO CIENTIFICO CTS
- EL **39%** NO LOGRA ASOCIAR FENOMENOS NATURALES CON CONCEPTOS PROPIOS DEL CONOCIMIENTO CIENTIFICO PROCESOS QUIMICOS

- Verde** EL 19% O MENOS DE LOS ESTUDIANTES DEL ESTABLECIMIENTO EDUCATIVO NO CONTESTARON CORRECTAMENTE LAS PREGUNTAS RELACIONADAS AL APRENDIZAJE.
- Amarillo** ENTRE 20% Y EL 39% DE LOS ESTUDIANTES DEL ESTABLECIMIENTO EDUCATIVO NO CONTESTARON CORRECTAMENTE LAS PREGUNTAS RELACIONADAS AL APRENDIZAJE.
- Naranja** ENTRE 40% Y EL 69% DE LOS ESTUDIANTES DEL ESTABLECIMIENTO EDUCATIVO NO CONTESTARON CORRECTAMENTE LAS PREGUNTAS RELACIONADAS AL APRENDIZAJE.
- Rojo** EL 70% O MÁS DE LOS ESTUDIANTES DEL ESTABLECIMIENTO EDUCATIVO NO CONTESTARON CORRECTAMENTE LAS PREGUNTAS RELACIONADAS AL APRENDIZAJE.



Informe Grupal de Resultados

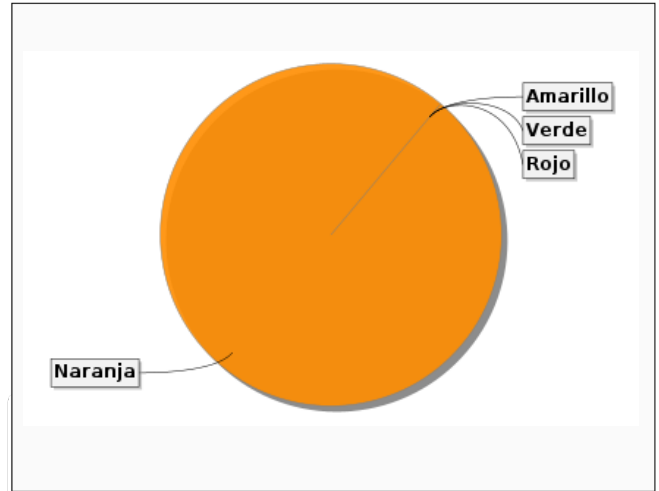
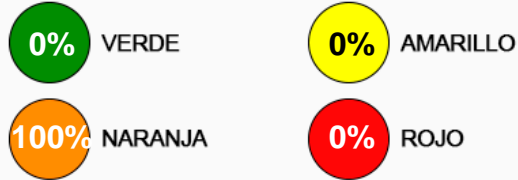


ÍNDICE DE DIFICULTAD APRENDIZAJES EVALUADOS POR PRUEBA

INSTITUCIÓN	I.E. LA LIBERTAD	MUNICIPIO	LA CUMBRE
EVALUACIÓN	TEST DIAGNOSTICO- PROYECTO 2026 (CMBRE)11-RN	FECHA	17/06/2026
COMPETENCIA	ANÁLISIS E INTERPRETACIÓN DE PERSPECTIVAS	PRUEBA	SOCIALES Y CIUDADANAS

El 56 %
DE LOS ESTUDIANTES NO CONTESTÓ CORRECTAMENTE LAS PREGUNTAS DE ESTA COMPETENCIA.

DE LOS APRENDIZAJES EVALUADOS EN ESTA COMPETENCIA, SU ESTABLECIMIENTO EDUCATIVO TIENEN EL:



A CONTINUACIÓN, ENCONTRARÁ EL LISTADO DE APRENDIZAJES. PONGA ESPECIAL ÉNFASIS EN LOS QUE ESTÁN EN ROJO Y NARANJA PARA IMPLEMENTAR ACCIONES DE MEJORA Y SIGA FORTALECIENDO LOS QUE ESTÁN EN AMARILLO Y VERDE.

- EL **57%** NO LOGRA CONTEXTUALIZAR Y EVALUAR USOS DE FUENTES Y ARGUMENTOS
- EL **54%** NO LOGRA COMPRENDER PERSPECTIVAS DE DISTINTOS ACTORES Y GRUPOS SOCIALES
- EL **50%** NO LOGRA CONTEXTUALIZAR Y EVALUAR USOS DE FUENTES Y ARGUMENTOS

- Verde** EL 19% O MENOS DE LOS ESTUDIANTES DEL ESTABLECIMIENTO EDUCATIVO NO CONTESTARON CORRECTAMENTE LAS PREGUNTAS RELACIONADAS AL APRENDIZAJE.
- Amarillo** ENTRE 20% Y EL 39% DE LOS ESTUDIANTES DEL ESTABLECIMIENTO EDUCATIVO NO CONTESTARON CORRECTAMENTE LAS PREGUNTAS RELACIONADAS AL APRENDIZAJE.
- Naranja** ENTRE 40% Y EL 69% DE LOS ESTUDIANTES DEL ESTABLECIMIENTO EDUCATIVO NO CONTESTARON CORRECTAMENTE LAS PREGUNTAS RELACIONADAS AL APRENDIZAJE.
- Rojo** EL 70% O MÁS DE LOS ESTUDIANTES DEL ESTABLECIMIENTO EDUCATIVO NO CONTESTARON CORRECTAMENTE LAS PREGUNTAS RELACIONADAS AL APRENDIZAJE.



Informe Grupal de Resultados

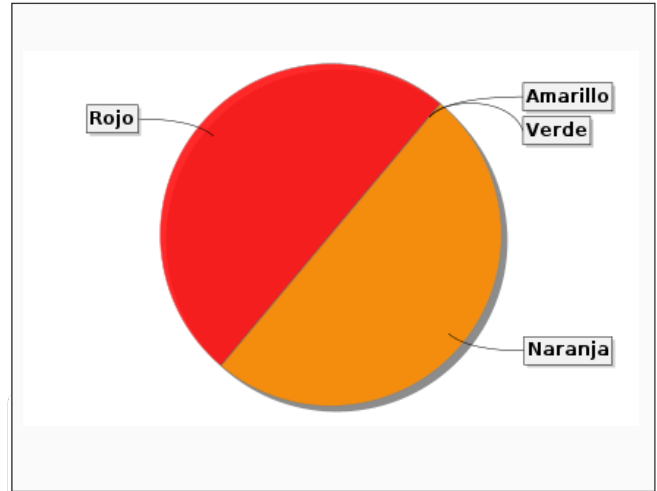



ÍNDICE DE DIFICULTAD APRENDIZAJES EVALUADOS POR PRUEBA

INSTITUCIÓN	I.E. LA LIBERTAD	MUNICIPIO	LA CUMBRE
EVALUACIÓN	TEST DIAGNOSTICO- PROYECTO 2026 (CMBRE)11-RN	FECHA	17/06/2026
COMPETENCIA	PENSAMIENTO REFLEXIVO SISTÉMICO	PRUEBA	SOCIALES Y CIUDADANAS

El 64 %
DE LOS ESTUDIANTES NO CONTESTÓ CORRECTAMENTE LAS PREGUNTAS DE ESTA COMPETENCIA.

DE LOS APRENDIZAJES EVALUADOS EN ESTA COMPETENCIA, SU ESTABLECIMIENTO EDUCATIVO TIENEN EL:



A CONTINUACIÓN, ENCONTRARÁ EL LISTADO DE APRENDIZAJES. PONGA ESPECIAL ÉNFASIS EN LOS QUE ESTÁN EN ROJO Y NARANJA PARA IMPLEMENTAR ACCIONES DE MEJORA Y SIGA FORTALECIENDO LOS QUE ESTÁN EN AMARILLO Y VERDE.

- EL **82%** NO LOGRA EVALUAR USOS SOCIALES DE LAS CIENCIAS SOCIALES
- EL **62%** NO LOGRA COMPRENDER QUE LOS PROBLEMAS Y SUS SOLUCIONES INVOLUCRAN DISTINTAS DIMENSIONES Y RECONOCE RELACIONES ENTRE ESTAS

- Verde** EL 19% O MENOS DE LOS ESTUDIANTES DEL ESTABLECIMIENTO EDUCATIVO NO CONTESTARON CORRECTAMENTE LAS PREGUNTAS RELACIONADAS AL APRENDIZAJE.
- Amarillo** ENTRE 20% Y EL 39% DE LOS ESTUDIANTES DEL ESTABLECIMIENTO EDUCATIVO NO CONTESTARON CORRECTAMENTE LAS PREGUNTAS RELACIONADAS AL APRENDIZAJE.
- Naranja** ENTRE 40% Y EL 69% DE LOS ESTUDIANTES DEL ESTABLECIMIENTO EDUCATIVO NO CONTESTARON CORRECTAMENTE LAS PREGUNTAS RELACIONADAS AL APRENDIZAJE.
- Rojo** EL 70% O MÁS DE LOS ESTUDIANTES DEL ESTABLECIMIENTO EDUCATIVO NO CONTESTARON CORRECTAMENTE LAS PREGUNTAS RELACIONADAS AL APRENDIZAJE.



Informe Grupal de Resultados

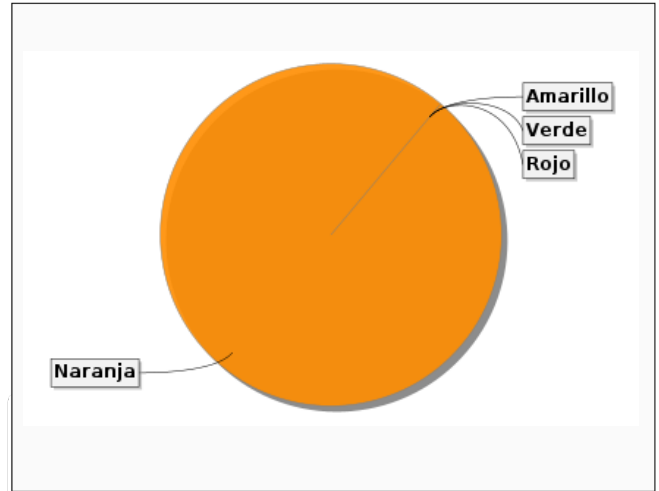
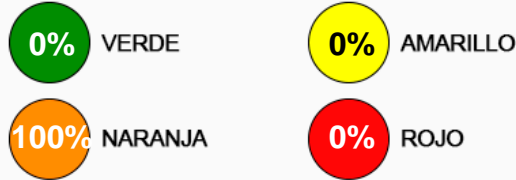


ÍNDICE DE DIFICULTAD APRENDIZAJES EVALUADOS POR PRUEBA

INSTITUCIÓN	I.E. LA LIBERTAD	MUNICIPIO	LA CUMBRE
EVALUACIÓN	TEST DIAGNOSTICO- PROYECTO 2026 (CMBRE)11-RN	FECHA	17/06/2026
COMPETENCIA	PENSAMIENTO SOCIAL	PRUEBA	SOCIALES Y CIUDADANAS

El 62 %
DE LOS ESTUDIANTES NO CONTESTÓ CORRECTAMENTE LAS PREGUNTAS DE ESTA COMPETENCIA.

DE LOS APRENDIZAJES EVALUADOS EN ESTA COMPETENCIA, SU ESTABLECIMIENTO EDUCATIVO TIENEN EL:



A CONTINUACIÓN, ENCONTRARÁ EL LISTADO DE APRENDIZAJES. PONGA ESPECIAL ÉNFASIS EN LOS QUE ESTÁN EN ROJO Y NARANJA PARA IMPLEMENTAR ACCIONES DE MEJORA Y SIGA FORTALECIENDO LOS QUE ESTÁN EN AMARILLO Y VERDE.

- EL **67%** NO LOGRA COMPRENDER DIMENSIONES ESPACIALES Y TEMPORALES DE EVENTOS PROBLEMATICAS Y PRACTICAS SOCIALES
- EL **59%** NO LOGRA COMPRENDER MODELOS CONCEPTUALES SUS CARACTERISTICAS Y CONTEXTOS DE APLICACION

- Verde** EL 19% O MENOS DE LOS ESTUDIANTES DEL ESTABLECIMIENTO EDUCATIVO NO CONTESTARON CORRECTAMENTE LAS PREGUNTAS RELACIONADAS AL APRENDIZAJE.
- Amarillo** ENTRE 20% Y EL 39% DE LOS ESTUDIANTES DEL ESTABLECIMIENTO EDUCATIVO NO CONTESTARON CORRECTAMENTE LAS PREGUNTAS RELACIONADAS AL APRENDIZAJE.
- Naranja** ENTRE 40% Y EL 69% DE LOS ESTUDIANTES DEL ESTABLECIMIENTO EDUCATIVO NO CONTESTARON CORRECTAMENTE LAS PREGUNTAS RELACIONADAS AL APRENDIZAJE.
- Rojo** EL 70% O MÁS DE LOS ESTUDIANTES DEL ESTABLECIMIENTO EDUCATIVO NO CONTESTARON CORRECTAMENTE LAS PREGUNTAS RELACIONADAS AL APRENDIZAJE.



Informe Grupal de Resultados



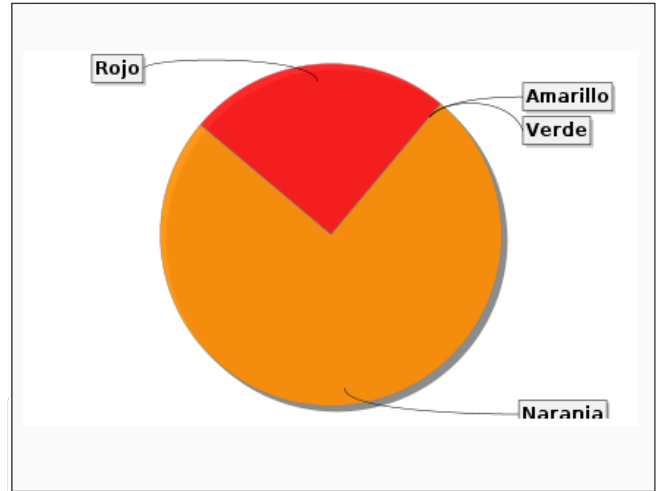

ÍNDICE DE DIFICULTAD APRENDIZAJES EVALUADOS POR PRUEBA

INSTITUCIÓN I.E. LA LIBERTAD
EVALUACIÓN TEST DIAGNOSTICO- PROYECTO 2026 (CMBRE)11-RN
COMPETENCIA COMUNICATIVA LINGÜÍSTICA

MUNICIPIO LA CUMBRE
FECHA 17/06/2026
PRUEBA INGLÉS

El 67 %
 DE LOS ESTUDIANTES NO CONTESTÓ CORRECTAMENTE LAS PREGUNTAS DE ESTA COMPETENCIA.

DE LOS APRENDIZAJES EVALUADOS EN ESTA COMPETENCIA, SU ESTABLECIMIENTO EDUCATIVO TIENEN EL:



A CONTINUACIÓN, ENCONTRARÁ EL LISTADO DE APRENDIZAJES. PONGA ESPECIAL ÉNFASIS EN LOS QUE ESTÁN EN ROJO Y NARANJA PARA IMPLEMENTAR ACCIONES DE MEJORA Y SIGA FORTALECIENDO LOS QUE ESTÁN EN AMARILLO Y VERDE.

- EL **76%** NO LOGRA ELEGIR LAS PALABRAS MÁS ADECUADAS PARA COMPLETAR UN TEXTO CON COHERENCIA Y COHESIÓN
- EL **67%** NO LOGRA IDENTIFICAR LA INTENCIÓN DEL AUTOR Y LOS ASPECTOS GENERALES Y PARTICULARES DESTACABLES EN UN TEXTO
- EL **61%** NO LOGRA ELEGIR LAS PALABRAS MÁS ADECUADAS PARA COMPLETAR UN TEXTO CON LA ESTRUCTURA GRAMATICAL CORRECTA
- EL **54%** NO LOGRA COMPRENDER UNA SERIE DE DESCRIPCIONES PARA RELACIONARLAS CON UNA LISTA DE PALABRAS

- Verde** EL 19% O MENOS DE LOS ESTUDIANTES DEL ESTABLECIMIENTO EDUCATIVO NO CONTESTARON CORRECTAMENTE LAS PREGUNTAS RELACIONADAS AL APRENDIZAJE.
- Amarillo** ENTRE 20% Y EL 39% DE LOS ESTUDIANTES DEL ESTABLECIMIENTO EDUCATIVO NO CONTESTARON CORRECTAMENTE LAS PREGUNTAS RELACIONADAS AL APRENDIZAJE.
- Naranja** ENTRE 40% Y EL 69% DE LOS ESTUDIANTES DEL ESTABLECIMIENTO EDUCATIVO NO CONTESTARON CORRECTAMENTE LAS PREGUNTAS RELACIONADAS AL APRENDIZAJE.
- Rojo** EL 70% O MÁS DE LOS ESTUDIANTES DEL ESTABLECIMIENTO EDUCATIVO NO CONTESTARON CORRECTAMENTE LAS PREGUNTAS RELACIONADAS AL APRENDIZAJE.



Informe Grupal de Resultados



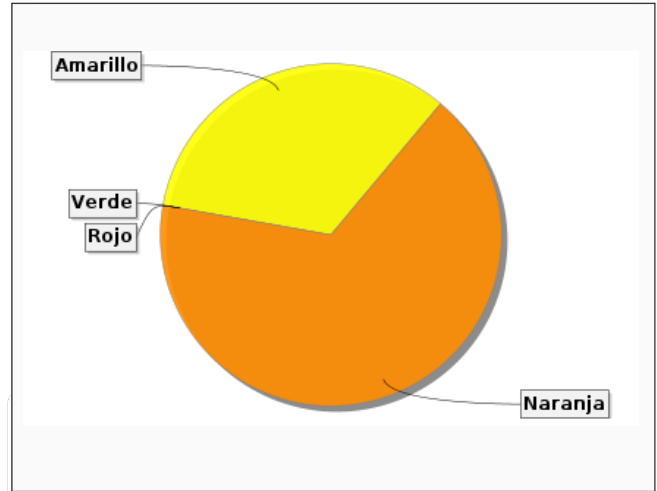

ÍNDICE DE DIFICULTAD APRENDIZAJES EVALUADOS POR PRUEBA

INSTITUCIÓN I.E. LA LIBERTAD
EVALUACIÓN TEST DIAGNOSTICO- PROYECTO 2026 (CMBRE)11-RN
COMPETENCIA COMUNICATIVA PRAGMÁTICA

MUNICIPIO LA CUMBRE
FECHA 17/06/2026
PRUEBA INGLÉS

El 54 %
 DE LOS ESTUDIANTES NO CONTESTÓ
 CORRECTAMENTE LAS PREGUNTAS DE ESTA
 COMPETENCIA.

DE LOS APRENDIZAJES EVALUADOS EN ESTA
 COMPETENCIA, SU ESTABLECIMIENTO
 EDUCATIVO TIENEN EL:



A CONTINUACIÓN, ENCONTRARÁ EL LISTADO DE APRENDIZAJES.
 PONGA ESPECIAL ÉNFASIS EN LOS QUE ESTÁN EN ROJO Y NARANJA PARA IMPLEMENTAR ACCIONES DE MEJORA Y SIGA FORTALECIENDO LOS QUE ESTÁN EN AMARILLO Y VERDE.

- EL **61%** NO LOGRA SELECCIONAR LA PARÁFRASIS QUE PERMITE RESPONDER CORRECTAMENTE LA PREGUNTA PLANTEADA SOBRE UN TEXTO
- EL **60%** NO LOGRA ELEGIR LAS PALABRAS MÁS ADECUADAS PARA COMPLETAR UN TEXTO CON LA ESTRUCTURA GRAMATICAL CORRECTA
- EL **37%** NO LOGRA RECONOCER LA INTENSIÓN COMUNICATIVA DE UN AVISO Y EL LUGAR DONDE PUEDE APARECER SEGÚN EL PROPÓSITO

- Verde** EL 19% O MENOS DE LOS ESTUDIANTES DEL ESTABLECIMIENTO EDUCATIVO NO CONTESTARON CORRECTAMENTE LAS PREGUNTAS RELACIONADAS AL APRENDIZAJE.
- Amarillo** ENTRE 20% Y EL 39% DE LOS ESTUDIANTES DEL ESTABLECIMIENTO EDUCATIVO NO CONTESTARON CORRECTAMENTE LAS PREGUNTAS RELACIONADAS AL APRENDIZAJE.
- Naranja** ENTRE 40% Y EL 69% DE LOS ESTUDIANTES DEL ESTABLECIMIENTO EDUCATIVO NO CONTESTARON CORRECTAMENTE LAS PREGUNTAS RELACIONADAS AL APRENDIZAJE.
- Rojo** EL 70% O MÁS DE LOS ESTUDIANTES DEL ESTABLECIMIENTO EDUCATIVO NO CONTESTARON CORRECTAMENTE LAS PREGUNTAS RELACIONADAS AL APRENDIZAJE.



Informe Grupal de Resultados



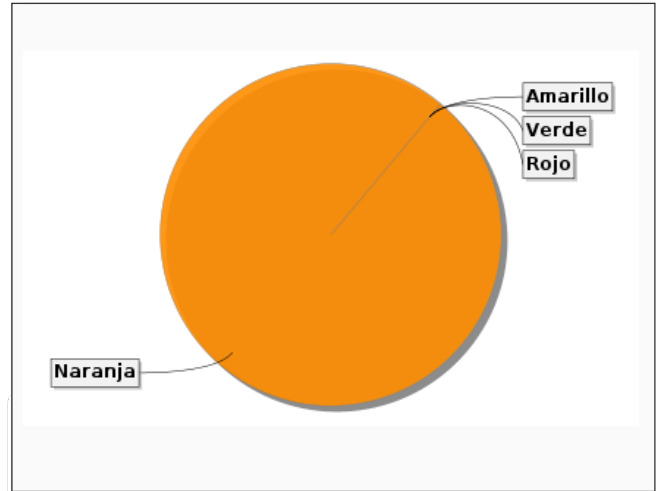
ÍNDICE DE DIFICULTAD APRENDIZAJES EVALUADOS POR PRUEBA

INSTITUCIÓN I.E. LA LIBERTAD
EVALUACIÓN TEST DIAGNOSTICO- PROYECTO 2026 (CMBRE)11-RN
COMPETENCIA COMUNICATIVA PRAGMÁTICA-SOCIOLINGÜÍSTICA

MUNICIPIO LA CUMBRE
FECHA 17/06/2026
PRUEBA INGLÉS

El 43 %
 DE LOS ESTUDIANTES NO CONTESTÓ CORRECTAMENTE LAS PREGUNTAS DE ESTA COMPETENCIA.

DE LOS APRENDIZAJES EVALUADOS EN ESTA COMPETENCIA, SU ESTABLECIMIENTO EDUCATIVO TIENEN EL:



A CONTINUACIÓN, ENCONTRARÁ EL LISTADO DE APRENDIZAJES. PONGA ESPECIAL ÉNFASIS EN LOS QUE ESTÁN EN ROJO Y NARANJA PARA IMPLEMENTAR ACCIONES DE MEJORA Y SIGA FORTALECIENDO LOS QUE ESTÁN EN AMARILLO Y VERDE.

EL **43%** NO LOGRA ELEGIR LA INTERVENCIÓN MÁS ADECUADA QUE UN SEGUNDO INTERLOCUTOR HARÍA FRENTE A LO DICHO POR UN PRIMER INTERLOCUTOR

- EL 19% O MENOS DE LOS ESTUDIANTES DEL ESTABLECIMIENTO EDUCATIVO NO CONTESTARON CORRECTAMENTE LAS PREGUNTAS RELACIONADAS AL APRENDIZAJE.
- ENTRE 20% Y EL 39% DE LOS ESTUDIANTES DEL ESTABLECIMIENTO EDUCATIVO NO CONTESTARON CORRECTAMENTE LAS PREGUNTAS RELACIONADAS AL APRENDIZAJE.
- ENTRE 40% Y EL 69% DE LOS ESTUDIANTES DEL ESTABLECIMIENTO EDUCATIVO NO CONTESTARON CORRECTAMENTE LAS PREGUNTAS RELACIONADAS AL APRENDIZAJE.
- EL 70% O MÁS DE LOS ESTUDIANTES DEL ESTABLECIMIENTO EDUCATIVO NO CONTESTARON CORRECTAMENTE LAS PREGUNTAS RELACIONADAS AL APRENDIZAJE.



Informe Grupal de Resultados



LISTADO GENERAL CON RESPUESTAS POR PRUEBA POR R. CURRICULARES

INSTITUCIÓN I.E. LA LIBERTAD
EVALUACIÓN TEST DIAGNOSTICO- PROYECTO 2026 (CMBRE)11-RN

MUNICIPIO LA CUMBRE
FECHA 17/06/2026

NOMBRES	MATEMÁTICAS																								INCORRECTAS
	C 1								C 2								C 3								
	1	7	10	13	16	20	23	25	2	3	4	5	9	11	14	17	19	22	24	6	8	12	15	18	
ANSOLA VALLEJO DARWIN ANDREINER	●	●	●	●	●	●	●	●	●	●	●	●	●	●	●	●	●	●	●	●	●	●	●	●	20
BURBANO SALVATIERRA JAIRO JOSE	●	●	●	●	●	●	●	●	●	●	●	●	●	●	●	●	●	●	●	●	●	●	●	●	11
BURITICA LONDOÑO DANIELA	●	●	●	●	●	●	●	●	●	●	●	●	●	●	●	●	●	●	●	●	●	●	●	●	13
CABRERA CARVAJAL JESMIN KATHERINE	●	●	●	●	●	●	●	●	●	●	●	●	●	●	●	●	●	●	●	●	●	●	●	●	16
CARDENAS CALVACHE ANDRES DAVID	●	●	●	●	●	●	●	●	●	●	●	●	●	●	●	●	●	●	●	●	●	●	●	●	18
CHANCHI TORO VICTOR GABRIEL	●	●	●	●	●	●	●	●	●	●	●	●	●	●	●	●	●	●	●	●	●	●	●	●	10
CUASTUZA POLINDARA JOHNATAN STEVEN	●	●	●	●	●	●	●	●	●	●	●	●	●	●	●	●	●	●	●	●	●	●	●	●	11
ECHEVERRY PEREZ BRAYAN STIVEN	●	●	●	●	●	●	●	●	●	●	●	●	●	●	●	●	●	●	●	●	●	●	●	●	14
FAJARDO VELASCO MARIA CAMILA	●	●	●	●	●	●	●	●	●	●	●	●	●	●	●	●	●	●	●	●	●	●	●	●	18
GALINDEZ MARTINEZ YERSON	●	●	●	●	●	●	●	●	●	●	●	●	●	●	●	●	●	●	●	●	●	●	●	●	16
GAMBA GARCIA SEBASTIAN	●	●	●	●	●	●	●	●	●	●	●	●	●	●	●	●	●	●	●	●	●	●	●	●	9
GARCIA AVILA JHON DEIVI	●	●	●	●	●	●	●	●	●	●	●	●	●	●	●	●	●	●	●	●	●	●	●	●	18
GARZON NARVAEZ CRISTIAN	●	●	●	●	●	●	●	●	●	●	●	●	●	●	●	●	●	●	●	●	●	●	●	●	15
GOMEZ GUERRERO BAIRON	●	●	●	●	●	●	●	●	●	●	●	●	●	●	●	●	●	●	●	●	●	●	●	●	17
GRANJALES HERNANDEZ EVELYN																									0
GUZMAN PORTILLA VALENTINA	●	●	●	●	●	●	●	●	●	●	●	●	●	●	●	●	●	●	●	●	●	●	●	●	14
HOYOS BONILLA MARIA PAULA	●	●	●	●	●	●	●	●	●	●	●	●	●	●	●	●	●	●	●	●	●	●	●	●	18
MORALES DAZA DANNA SOFIA	●	●	●	●	●	●	●	●	●	●	●	●	●	●	●	●	●	●	●	●	●	●	●	●	18
MUÑOZ MEDINA DANNA SOFIA	●	●	●	●	●	●	●	●	●	●	●	●	●	●	●	●	●	●	●	●	●	●	●	●	12
PAZ QUINTANA RUBEN DARIO	●	●	●	●	●	●	●	●	●	●	●	●	●	●	●	●	●	●	●	●	●	●	●	●	18
PISSO PABON GABRIELA	●	●	●	●	●	●	●	●	●	●	●	●	●	●	●	●	●	●	●	●	●	●	●	●	15
PISSO TOVAR SALMA LARITSSA	●	●	●	●	●	●	●	●	●	●	●	●	●	●	●	●	●	●	●	●	●	●	●	●	16
QUINTERO LOPEZ ANA SOFIA	●	●	●	●	●	●	●	●	●	●	●	●	●	●	●	●	●	●	●	●	●	●	●	●	14
ROSETO MENESES OSCAR DANIEL	●	●	●	●	●	●	●	●	●	●	●	●	●	●	●	●	●	●	●	●	●	●	●	●	16
SERRANO OCHOA MARIA JOSE	●	●	●	●	●	●	●	●	●	●	●	●	●	●	●	●	●	●	●	●	●	●	●	●	12



Informe Grupal de Resultados



LISTADO GENERAL CON RESPUESTAS POR PRUEBA POR R. CURRICULARES

INSTITUCIÓN I.E. LA LIBERTAD
EVALUACIÓN TEST DIAGNOSTICO- PROYECTO 2026 (CMBRE)11-RN

MUNICIPIO LA CUMBRE
FECHA 17/06/2026

NOMBRES	MATEMÁTICAS																					INCORRECTAS				
	C 1							C 2							C 3											
	1	7	10	13	16	20	23	25	2	3	4	5	9	11	14	17	19	22	24	6	8		12	15	18	21
TORRES LUNA JUAN DAVID	●	●	●	●	●	●	●	●	●	●	●	●	●	●	●	●	●	●	●	●	●	●	●	●	●	17
URBANO OSORIO SHARON MARIANA	●	●	●	●	●	●	●	●	●	●	●	●	●	●	●	●	●	●	●	●	●	●	●	●	●	15
URREA ANACONA SARA LISETH	●	●	●	●	●	●	●	●	●	●	●	●	●	●	●	●	●	●	●	●	●	●	●	●	●	17
TOTAL RESPUESTAS INCORRECTAS	21	23	18	11	23	10	20	9	3	18	18	20	24	20	16	8	14	21	21	8	13	19	13	19	18	
PORCENTAJES DE INCORRECTAS	75	82	64	39	82	36	71	32	11	64	64	71	86	71	57	29	50	75	75	29	46	68	46	68	64	

Helmer Pardo
GRUPO EDUCATIVO



Informe Grupal de Resultados



LISTADO GENERAL CON RESPUESTAS POR PRUEBA POR R. CURRICULARES

INSTITUCIÓN I.E. LA LIBERTAD
EVALUACIÓN TEST DIAGNOSTICO- PROYECTO 2026 (CMBRE)11-RN

MUNICIPIO LA CUMBRE
FECHA 17/06/2026

NOMBRES	LECTURA CRÍTICA																																												INCORRECTAS			
	C 4											C 5											C 6																									
	26	35	41	46	53	56	58	61	62	65	27	29	31	33	34	37	38	39	48	49	50	51	54	28	30	32	36	40	42	43	44	45	47	52	55	57	59	60	63	64	66							
ANSOLA VALLEJO DARWIN ANDREINER	●	●	●	●	●	●	●	●	●	●	●	●	●	●	●	●	●	●	●	●	●	●	●	●	●	●	●	●	●	●	●	●	●	●	●	●	●	●	●	●	●	●	●	●	●	●	21	
BURBANO SALVATIERRA JAIRO JOSE	●	●	●	●	●	●	●	●	●	●	●	●	●	●	●	●	●	●	●	●	●	●	●	●	●	●	●	●	●	●	●	●	●	●	●	●	●	●	●	●	●	●	●	●	●	●	●	26
BURITICA LONDOÑO DANIELA	●	●	●	●	●	●	●	●	●	●	●	●	●	●	●	●	●	●	●	●	●	●	●	●	●	●	●	●	●	●	●	●	●	●	●	●	●	●	●	●	●	●	●	●	●	●	●	14
CABRERA CARVAJAL JESMIN KATHERINE	●	●	●	●	●	●	●	●	●	●	●	●	●	●	●	●	●	●	●	●	●	●	●	●	●	●	●	●	●	●	●	●	●	●	●	●	●	●	●	●	●	●	●	●	●	●	●	18
CARDENAS CALVACHE ANDRES DAVID	●	●	●	●	●	●	●	●	●	●	●	●	●	●	●	●	●	●	●	●	●	●	●	●	●	●	●	●	●	●	●	●	●	●	●	●	●	●	●	●	●	●	●	●	●	●	●	14
CHANCHI TORO VICTOR GABRIEL	●	●	●	●	●	●	●	●	●	●	●	●	●	●	●	●	●	●	●	●	●	●	●	●	●	●	●	●	●	●	●	●	●	●	●	●	●	●	●	●	●	●	●	●	●	●	●	18
CUASTUZA POLINDARA JOHNATAN STEVEN	●	●	●	●	●	●	●	●	●	●	●	●	●	●	●	●	●	●	●	●	●	●	●	●	●	●	●	●	●	●	●	●	●	●	●	●	●	●	●	●	●	●	●	●	●	●	11	
ECHEVERRY PEREZ BRAYAN STIVEN	●	●	●	●	●	●	●	●	●	●	●	●	●	●	●	●	●	●	●	●	●	●	●	●	●	●	●	●	●	●	●	●	●	●	●	●	●	●	●	●	●	●	●	●	●	●	18	
FAJARDO VELASCO MARIA CAMILA	●	●	●	●	●	●	●	●	●	●	●	●	●	●	●	●	●	●	●	●	●	●	●	●	●	●	●	●	●	●	●	●	●	●	●	●	●	●	●	●	●	●	●	●	●	●	18	
GALINDEZ MARTINEZ YERSON	●	●	●	●	●	●	●	●	●	●	●	●	●	●	●	●	●	●	●	●	●	●	●	●	●	●	●	●	●	●	●	●	●	●	●	●	●	●	●	●	●	●	●	●	●	●	●	21
GAMBA GARCIA SEBASTIAN	●	●	●	●	●	●	●	●	●	●	●	●	●	●	●	●	●	●	●	●	●	●	●	●	●	●	●	●	●	●	●	●	●	●	●	●	●	●	●	●	●	●	●	●	●	●	12	
GARCIA AVILA JHON DEIVI	●	●	●	●	●	●	●	●	●	●	●	●	●	●	●	●	●	●	●	●	●	●	●	●	●	●	●	●	●	●	●	●	●	●	●	●	●	●	●	●	●	●	●	●	●	●	24	
GARZON NARVAEZ CRISTIAN	●	●	●	●	●	●	●	●	●	●	●	●	●	●	●	●	●	●	●	●	●	●	●	●	●	●	●	●	●	●	●	●	●	●	●	●	●	●	●	●	●	●	●	●	●	●	27	
GOMEZ GUERRERO BAIRON	●	●	●	●	●	●	●	●	●	●	●	●	●	●	●	●	●	●	●	●	●	●	●	●	●	●	●	●	●	●	●	●	●	●	●	●	●	●	●	●	●	●	●	●	●	●	21	
GRANJALES HERNANDEZ EVELYN																																														0		
GUZMAN PORTILLA VALENTINA	●	●	●	●	●	●	●	●	●	●	●	●	●	●	●	●	●	●	●	●	●	●	●	●	●	●	●	●	●	●	●	●	●	●	●	●	●	●	●	●	●	●	●	●	●	●	17	
HOYOS BONILLA MARIA PAULA	●	●	●	●	●	●	●	●	●	●	●	●	●	●	●	●	●	●	●	●	●	●	●	●	●	●	●	●	●	●	●	●	●	●	●	●	●	●	●	●	●	●	●	●	●	●	21	
MORALES DAZA DANNA SOFIA	●	●	●	●	●	●	●	●	●	●	●	●	●	●	●	●	●	●	●	●	●	●	●	●	●	●	●	●	●	●	●	●	●	●	●	●	●	●	●	●	●	●	●	●	●	●	17	
MUÑOZ MEDINA DANNA SOFIA	●	●	●	●	●	●	●	●	●	●	●	●	●	●	●	●	●	●	●	●	●	●	●	●	●	●	●	●	●	●	●	●	●	●	●	●	●	●	●	●	●	●	●	●	●	●	15	
PAZ QUINTANA RUBEN DARIO	●	●	●	●	●	●	●	●	●	●	●	●	●	●	●	●	●	●	●	●	●	●	●	●	●	●	●	●	●	●	●	●	●	●	●	●	●	●	●	●	●	●	●	●	●	●	21	
PISSO PABON GABRIELA	●	●	●	●	●	●	●	●	●	●	●	●	●	●	●	●	●	●	●	●	●	●	●	●	●	●	●	●	●	●	●	●	●	●	●	●	●	●	●	●	●	●	●	●	●	●	23	
PISSO TOVAR SALMA LARITSSA	●	●	●	●	●	●	●	●	●	●	●	●	●	●	●	●	●	●	●	●	●	●	●	●	●	●	●	●	●	●	●	●	●	●	●	●	●	●	●	●	●	●	●	●	●	24		
QUINTERO LOPEZ ANA SOFIA	●	●	●	●	●	●	●	●	●	●	●	●	●	●	●	●	●	●	●	●	●	●	●	●	●	●	●	●	●	●	●	●	●	●	●	●	●	●	●	●	●	●	●	●	●	13		
ROSETO MENESES OSCAR DANIEL	●	●	●	●	●	●	●	●	●	●	●	●	●	●	●	●	●	●	●	●	●	●	●	●	●	●	●	●	●	●	●	●	●	●	●	●	●	●	●	●	●	●	●	●	●	21		
SERRANO OCHOA MARIA JOSE	●	●	●	●	●	●	●	●	●	●	●	●	●	●	●	●	●	●	●	●	●	●	●	●	●	●	●	●	●	●	●	●	●	●	●	●	●	●	●	●	●	●	●	●	●	16		



Informe Grupal de Resultados



LISTADO GENERAL CON RESPUESTAS POR PRUEBA POR R. CURRICULARES

INSTITUCIÓN I.E. LA LIBERTAD
EVALUACIÓN TEST DIAGNOSTICO- PROYECTO 2026 (CMBRE)11-RN

MUNICIPIO LA CUMBRE
FECHA 17/06/2026

NOMBRES	SOCIALES Y CIUDADANAS																						INCORRECTAS	
	C 7													C 8						C 9				
	67	71	72	74	75	78	79	81	83	84	86	88	89	91	68	70	76	85	87	90	69	73		77
ANSOLA VALLEJO DARWIN ANDREINER	●	●	●	●	●	●	●	●	●	●	●	●	●	●	●	●	●	●	●	●	●	●	●	15
BURBANO SALVATIERRA JAIRO JOSE	●	●	●	●	●	●	●	●	●	●	●	●	●	●	●	●	●	●	●	●	●	●	●	16
BURITICA LONDOÑO DANIELA	●	●	●	●	●	●	●	●	●	●	●	●	●	●	●	●	●	●	●	●	●	●	●	12
CABRERA CARVAJAL JESMIN KATHERINE	●	●	●	●	●	●	●	●	●	●	●	●	●	●	●	●	●	●	●	●	●	●	●	13
CARDENAS CALVACHE ANDRES DAVID	●	●	●	●	●	●	●	●	●	●	●	●	●	●	●	●	●	●	●	●	●	●	●	18
CHANCHI TORO VICTOR GABRIEL	●	●	●	●	●	●	●	●	●	●	●	●	●	●	●	●	●	●	●	●	●	●	●	14
CUASTUZA POLINDARA JOHNATAN STEVEN	●	●	●	●	●	●	●	●	●	●	●	●	●	●	●	●	●	●	●	●	●	●	●	9
ECHEVERRY PEREZ BRAYAN STIVEN	●	●	●	●	●	●	●	●	●	●	●	●	●	●	●	●	●	●	●	●	●	●	●	17
FAJARDO VELASCO MARIA CAMILA	●	●	●	●	●	●	●	●	●	●	●	●	●	●	●	●	●	●	●	●	●	●	●	14
GALINDEZ MARTINEZ YERSON	●	●	●	●	●	●	●	●	●	●	●	●	●	●	●	●	●	●	●	●	●	●	●	13
GAMBA GARCIA SEBASTIAN	●	●	●	●	●	●	●	●	●	●	●	●	●	●	●	●	●	●	●	●	●	●	●	9
GARCIA AVILA JHON DEIVI	●	●	●	●	●	●	●	●	●	●	●	●	●	●	●	●	●	●	●	●	●	●	●	19
GARZON NARVAEZ CRISTIAN	●	●	●	●	●	●	●	●	●	●	●	●	●	●	●	●	●	●	●	●	●	●	●	15
GOMEZ GUERRERO BAIRON	●	●	●	●	●	●	●	●	●	●	●	●	●	●	●	●	●	●	●	●	●	●	●	17
GRANJALES HERNANDEZ EVELYN																								0
GUZMAN PORTILLA VALENTINA	●	●	●	●	●	●	●	●	●	●	●	●	●	●	●	●	●	●	●	●	●	●	●	17
HOYOS BONILLA MARIA PAULA	●	●	●	●	●	●	●	●	●	●	●	●	●	●	●	●	●	●	●	●	●	●	●	14
MORALES DAZA DANNA SOFIA	●	●	●	●	●	●	●	●	●	●	●	●	●	●	●	●	●	●	●	●	●	●	●	8
MUÑOZ MEDINA DANNA SOFIA	●	●	●	●	●	●	●	●	●	●	●	●	●	●	●	●	●	●	●	●	●	●	●	5
PAZ QUINTANA RUBEN DARIO	●	●	●	●	●	●	●	●	●	●	●	●	●	●	●	●	●	●	●	●	●	●	●	17
PISSO PABON GABRIELA	●	●	●	●	●	●	●	●	●	●	●	●	●	●	●	●	●	●	●	●	●	●	●	20
PISSO TOVAR SALMA LARITSSA	●	●	●	●	●	●	●	●	●	●	●	●	●	●	●	●	●	●	●	●	●	●	●	20
QUINTERO LOPEZ ANA SOFIA	●	●	●	●	●	●	●	●	●	●	●	●	●	●	●	●	●	●	●	●	●	●	●	10
ROSETO MENESES OSCAR DANIEL	●	●	●	●	●	●	●	●	●	●	●	●	●	●	●	●	●	●	●	●	●	●	●	18
SERRANO OCHOA MARIA JOSE	●	●	●	●	●	●	●	●	●	●	●	●	●	●	●	●	●	●	●	●	●	●	●	17



Informe Grupal de Resultados



LISTADO GENERAL CON RESPUESTAS POR PRUEBA POR R. CURRICULARES

INSTITUCIÓN I.E. LA LIBERTAD
EVALUACIÓN TEST DIAGNOSTICO- PROYECTO 2026 (CMBRE)11-RN

MUNICIPIO LA CUMBRE
FECHA 17/06/2026

NOMBRES	SOCIALES Y CIUDADANAS																								INCORRECTAS	
	C 7												C 8						C 9							
	67	71	72	74	75	78	79	81	83	84	86	88	89	91	68	70	76	85	87	90	69	73	77	80		82
TORRES LUNA JUAN DAVID	●	●	●	●	●	●	●	●	●	●	●	●	●	●	●	●	●	●	●	●	●	●	●	●	19	
URBANO OSORIO SHARON MARIANA	●	●	●	●	●	●	●	●	●	●	●	●	●	●	●	●	●	●	●	●	●	●	●	●	16	
URREA ANACONA SARA LISETH	●	●	●	●	●	●	●	●	●	●	●	●	●	●	●	●	●	●	●	●	●	●	●	●	23	
TOTAL RESPUESTAS INCORRECTAS	8	13	11	15	20	17	17	14	22	19	21	17	20	17	7	19	19	13	17	15	13	19	21	17	14	
PORCENTAJES DE INCORRECTAS	29	46	39	54	71	61	61	50	79	68	75	61	71	61	25	68	68	46	61	54	46	68	75	61	50	

Helmer Pardo
GRUPO EDUCATIVO



Informe Grupal de Resultados



LISTADO GENERAL CON RESPUESTAS POR PRUEBA POR R. CURRICULARES

INSTITUCIÓN I.E. LA LIBERTAD
EVALUACIÓN TEST DIAGNOSTICO- PROYECTO 2026 (CMBRE)11-RN

MUNICIPIO LA CUMBRE
FECHA 17/06/2026

NOMBRES	CIENCIAS NATURALES																												INCORRECTAS
	C 10								C 11								C 12								C 13				
	92	98	101	102	104	107	111	115	118	93	94	95	96	97	99	103	106	116	120	100	105	109	112	113	114	117	119	108	
ANSOLA VALLEJO DARWIN ANDREINER	●	●	●	●	●	●	●	●	●	●	●	●	●	●	●	●	●	●	●	●	●	●	●	●	●	●	●	●	22
BURBANO SALVATIERRA JAIRO JOSE	●	●	●	●	●	●	●	●	●	●	●	●	●	●	●	●	●	●	●	●	●	●	●	●	●	●	●	●	13
BURITICA LONDOÑO DANIELA	●	●	●	●	●	●	●	●	●	●	●	●	●	●	●	●	●	●	●	●	●	●	●	●	●	●	●	●	21
CABRERA CARVAJAL JESMIN KATHERINE	●	●	●	●	●	●	●	●	●	●	●	●	●	●	●	●	●	●	●	●	●	●	●	●	●	●	●	●	14
CARDENAS CALVACHE ANDRES DAVID	●	●	●	●	●	●	●	●	●	●	●	●	●	●	●	●	●	●	●	●	●	●	●	●	●	●	●	●	22
CHANCHI TORO VICTOR GABRIEL	●	●	●	●	●	●	●	●	●	●	●	●	●	●	●	●	●	●	●	●	●	●	●	●	●	●	●	●	8
CUASTUZA POLINDARA JOHNATAN STEVEN	●	●	●	●	●	●	●	●	●	●	●	●	●	●	●	●	●	●	●	●	●	●	●	●	●	●	●	●	10
ECHEVERRY PEREZ BRAYAN STIVEN	●	●	●	●	●	●	●	●	●	●	●	●	●	●	●	●	●	●	●	●	●	●	●	●	●	●	●	●	14
FAJARDO VELASCO MARIA CAMILA	●	●	●	●	●	●	●	●	●	●	●	●	●	●	●	●	●	●	●	●	●	●	●	●	●	●	●	●	21
GALINDEZ MARTINEZ YERSON	●	●	●	●	●	●	●	●	●	●	●	●	●	●	●	●	●	●	●	●	●	●	●	●	●	●	●	●	13
GAMBA GARCIA SEBASTIAN	●	●	●	●	●	●	●	●	●	●	●	●	●	●	●	●	●	●	●	●	●	●	●	●	●	●	●	●	5
GARCIA AVILA JHON DEIVI	●	●	●	●	●	●	●	●	●	●	●	●	●	●	●	●	●	●	●	●	●	●	●	●	●	●	●	●	15
GARZON NARVAEZ CRISTIAN	●	●	●	●	●	●	●	●	●	●	●	●	●	●	●	●	●	●	●	●	●	●	●	●	●	●	●	●	20
GOMEZ GUERRERO BAIRON	●	●	●	●	●	●	●	●	●	●	●	●	●	●	●	●	●	●	●	●	●	●	●	●	●	●	●	●	25
GRANJALES HERNANDEZ EVELYN	●	●	●	●	●	●	●	●	●	●	●	●	●	●	●	●	●	●	●	●	●	●	●	●	●	●	●	●	0
GUZMAN PORTILLA VALENTINA	●	●	●	●	●	●	●	●	●	●	●	●	●	●	●	●	●	●	●	●	●	●	●	●	●	●	●	●	16
HOYOS BONILLA MARIA PAULA	●	●	●	●	●	●	●	●	●	●	●	●	●	●	●	●	●	●	●	●	●	●	●	●	●	●	●	●	19
MORALES DAZA DANNA SOFIA	●	●	●	●	●	●	●	●	●	●	●	●	●	●	●	●	●	●	●	●	●	●	●	●	●	●	●	●	12
MUÑOZ MEDINA DANNA SOFIA	●	●	●	●	●	●	●	●	●	●	●	●	●	●	●	●	●	●	●	●	●	●	●	●	●	●	●	●	19
PAZ QUINTANA RUBEN DARIO	●	●	●	●	●	●	●	●	●	●	●	●	●	●	●	●	●	●	●	●	●	●	●	●	●	●	●	●	16
PISSO PABON GABRIELA	●	●	●	●	●	●	●	●	●	●	●	●	●	●	●	●	●	●	●	●	●	●	●	●	●	●	●	●	22
PISSO TOVAR SALMA LARITSSA	●	●	●	●	●	●	●	●	●	●	●	●	●	●	●	●	●	●	●	●	●	●	●	●	●	●	●	●	19
QUINTERO LOPEZ ANA SOFIA	●	●	●	●	●	●	●	●	●	●	●	●	●	●	●	●	●	●	●	●	●	●	●	●	●	●	●	●	19
ROSETO MENESES OSCAR DANIEL	●	●	●	●	●	●	●	●	●	●	●	●	●	●	●	●	●	●	●	●	●	●	●	●	●	●	●	●	22
SERRANO OCHOA MARIA JOSE	●	●	●	●	●	●	●	●	●	●	●	●	●	●	●	●	●	●	●	●	●	●	●	●	●	●	●	●	19



Informe Grupal de Resultados



LISTADO GENERAL CON RESPUESTAS POR PRUEBA POR R. CURRICULARES

INSTITUCIÓN I.E. LA LIBERTAD
EVALUACIÓN TEST DIAGNOSTICO- PROYECTO 2026 (CMBRE)11-RN

MUNICIPIO LA CUMBRE
FECHA 17/06/2026

NOMBRES	CIENCIAS NATURALES																								INCORRECTAS					
	C 10								C 11								C 12									C 13				
	92	98	101	102	104	107	111	115	118	93	94	95	96	97	99	103	106	116	120	100	105	109	112	113		114	117	119	108	110
TORRES LUNA JUAN DAVID	●	●	●	●	●	●	●	●	●	●	●	●	●	●	●	●	●	●	●	●	●	●	●	●	●	●	●	●	●	17
URBANO OSORIO SHARON MARIANA	●	●	●	●	●	●	●	●	●	●	●	●	●	●	●	●	●	●	●	●	●	●	●	●	●	●	●	●	●	19
URREA ANACONA SARA LISETH	●	●	●	●	●	●	●	●	●	●	●	●	●	●	●	●	●	●	●	●	●	●	●	●	●	●	●	●	●	23
TOTAL RESPUESTAS INCORRECTAS	8	15	14	21	17	13	16	19	25	11	15	10	13	16	19	22	24	19	19	8	13	12	17	19	17	20	19	13	11	
PORCENTAJES DE INCORRECTAS	29	54	50	75	61	46	57	68	89	39	54	36	46	57	68	79	86	68	68	29	46	43	61	68	61	71	68	46	39	

Helmer Pardo
GRUPO EDUCATIVO



Informe Grupal de Resultados



LISTADO GENERAL CON RESPUESTAS POR PRUEBA POR R. CURRICULARES

INSTITUCIÓN I.E. LA LIBERTAD
EVALUACIÓN TEST DIAGNOSTICO- PROYECTO 2026 (CMBRE)11-RN

MUNICIPIO LA CUMBRE
FECHA 17/06/2026

NOMBRES	SOCIALES Y CIUDADANAS																								INCORRECTAS
	C 14								C 15												C 16				
	1	3	4	5	8	14	19	23	24	2	7	9	10	12	13	15	16	17	18	20	22	25	6	11	
ANSOLA VALLEJO DARWIN ANDREINER	●	●	●	●	●	●	●	●	●	●	●	●	●	●	●	●	●	●	●	●	●	●	●	●	16
BURBANO SALVATIERRA JAIRO JOSE	●	●	●	●	●	●	●	●	●	●	●	●	●	●	●	●	●	●	●	●	●	●	●	●	13
BURITICA LONDOÑO DANIELA	●	●	●	●	●	●	●	●	●	●	●	●	●	●	●	●	●	●	●	●	●	●	●	●	13
CABRERA CARVAJAL JESMIN KATHERINE	●	●	●	●	●	●	●	●	●	●	●	●	●	●	●	●	●	●	●	●	●	●	●	●	15
CARDENAS CALVACHE ANDRES DAVID	●	●	●	●	●	●	●	●	●	●	●	●	●	●	●	●	●	●	●	●	●	●	●	●	16
CHANCHI TORO VICTOR GABRIEL	●	●	●	●	●	●	●	●	●	●	●	●	●	●	●	●	●	●	●	●	●	●	●	●	11
CUASTUZA POLINDARA JOHNATAN STEVEN	●	●	●	●	●	●	●	●	●	●	●	●	●	●	●	●	●	●	●	●	●	●	●	●	8
ECHEVERRY PEREZ BRAYAN STIVEN	●	●	●	●	●	●	●	●	●	●	●	●	●	●	●	●	●	●	●	●	●	●	●	●	16
FAJARDO VELASCO MARIA CAMILA	●	●	●	●	●	●	●	●	●	●	●	●	●	●	●	●	●	●	●	●	●	●	●	●	16
GALINDEZ MARTINEZ YERSON	●	●	●	●	●	●	●	●	●	●	●	●	●	●	●	●	●	●	●	●	●	●	●	●	14
GAMBA GARCIA SEBASTIAN	●	●	●	●	●	●	●	●	●	●	●	●	●	●	●	●	●	●	●	●	●	●	●	●	7
GARCIA AVILA JHON DEIVI	●	●	●	●	●	●	●	●	●	●	●	●	●	●	●	●	●	●	●	●	●	●	●	●	15
GARZON NARVAEZ CRISTIAN	●	●	●	●	●	●	●	●	●	●	●	●	●	●	●	●	●	●	●	●	●	●	●	●	20
GOMEZ GUERRERO BAIRON	●	●	●	●	●	●	●	●	●	●	●	●	●	●	●	●	●	●	●	●	●	●	●	●	17
GRANJALES HERNANDEZ EVELYN																									0
GUZMAN PORTILLA VALENTINA	●	●	●	●	●	●	●	●	●	●	●	●	●	●	●	●	●	●	●	●	●	●	●	●	14
HOYOS BONILLA MARIA PAULA	●	●	●	●	●	●	●	●	●	●	●	●	●	●	●	●	●	●	●	●	●	●	●	●	14
MORALES DAZA DANNA SOFIA	●	●	●	●	●	●	●	●	●	●	●	●	●	●	●	●	●	●	●	●	●	●	●	●	14
MUÑOZ MEDINA DANNA SOFIA	●	●	●	●	●	●	●	●	●	●	●	●	●	●	●	●	●	●	●	●	●	●	●	●	14
PAZ QUINTANA RUBEN DARIO	●	●	●	●	●	●	●	●	●	●	●	●	●	●	●	●	●	●	●	●	●	●	●	●	11
PISSO PABON GABRIELA	●	●	●	●	●	●	●	●	●	●	●	●	●	●	●	●	●	●	●	●	●	●	●	●	14
PISSO TOVAR SALMA LARITSSA	●	●	●	●	●	●	●	●	●	●	●	●	●	●	●	●	●	●	●	●	●	●	●	●	17
QUINTERO LOPEZ ANA SOFIA	●	●	●	●	●	●	●	●	●	●	●	●	●	●	●	●	●	●	●	●	●	●	●	●	14
ROSETO MENESES OSCAR DANIEL	●	●	●	●	●	●	●	●	●	●	●	●	●	●	●	●	●	●	●	●	●	●	●	●	22
SERRANO OCHOA MARIA JOSE	●	●	●	●	●	●	●	●	●	●	●	●	●	●	●	●	●	●	●	●	●	●	●	●	14



Informe Grupal de Resultados



LISTADO GENERAL CON RESPUESTAS POR PRUEBA POR R. CURRICULARES

INSTITUCIÓN I.E. LA LIBERTAD
EVALUACIÓN TEST DIAGNOSTICO- PROYECTO 2026 (CMBRE)11-RN

MUNICIPIO LA CUMBRE
FECHA 17/06/2026

NOMBRES	SOCIALES Y CIUDADANAS																								INCORRECTAS	
	C 14								C 15												C 16					
	1	3	4	5	8	14	19	23	24	2	7	9	10	12	13	15	16	17	18	20	22	25	6	11		21
TORRES LUNA JUAN DAVID	●	●	●	●	●	●	●	●	●	●	●	●	●	●	●	●	●	●	●	●	●	●	●	●	●	21
URBANO OSORIO SHARON MARIANA	●	●	●	●	●	●	●	●	●	●	●	●	●	●	●	●	●	●	●	●	●	●	●	●	●	20
URREA ANACONA SARA LISETH	●	●	●	●	●	●	●	●	●	●	●	●	●	●	●	●	●	●	●	●	●	●	●	●	●	7
TOTAL RESPUESTAS INCORRECTAS	23	15	20	12	9	7	17	17	12	5	19	22	22	23	15	15	14	19	18	16	22	14	9	13	15	
PORCENTAJES DE INCORRECTAS	82	54	71	43	32	25	61	61	43	18	68	79	79	82	54	54	50	68	64	57	79	50	32	46	54	

Helmer Pardo
GRUPO EDUCATIVO



Informe Grupal de Resultados



LISTADO GENERAL CON RESPUESTAS POR PRUEBA POR R. CURRICULARES

INSTITUCIÓN I.E. LA LIBERTAD
EVALUACIÓN TEST DIAGNOSTICO- PROYECTO 2026 (CMBRE)11-RN

MUNICIPIO LA CUMBRE
FECHA 17/06/2026

NOMBRES	MATEMÁTICAS																								INCORRECTAS
	C 17										C 18										C 19				
	26	27	30	31	33	36	38	42	45	47	28	34	37	40	43	44	46	49	50	29	32	35	39	41	
ANSOLA VALLEJO DARWIN ANDREINER	●	●	●	●	●	●	●	●	●	●	●	●	●	●	●	●	●	●	●	●	●	●	●	●	19
BURBANO SALVATIERRA JAIRO JOSE	●	●	●	●	●	●	●	●	●	●	●	●	●	●	●	●	●	●	●	●	●	●	●	●	20
BURITICA LONDOÑO DANIELA	●	●	●	●	●	●	●	●	●	●	●	●	●	●	●	●	●	●	●	●	●	●	●	●	20
CABRERA CARVAJAL JESMIN KATHERINE	●	●	●	●	●	●	●	●	●	●	●	●	●	●	●	●	●	●	●	●	●	●	●	●	12
CARDENAS CALVACHE ANDRES DAVID	●	●	●	●	●	●	●	●	●	●	●	●	●	●	●	●	●	●	●	●	●	●	●	●	15
CHANCHI TORO VICTOR GABRIEL	●	●	●	●	●	●	●	●	●	●	●	●	●	●	●	●	●	●	●	●	●	●	●	●	18
CUASTUZA POLINDARA JOHNATAN STEVEN	●	●	●	●	●	●	●	●	●	●	●	●	●	●	●	●	●	●	●	●	●	●	●	●	14
ECHEVERRY PEREZ BRAYAN STIVEN	●	●	●	●	●	●	●	●	●	●	●	●	●	●	●	●	●	●	●	●	●	●	●	●	18
FAJARDO VELASCO MARIA CAMILA	●	●	●	●	●	●	●	●	●	●	●	●	●	●	●	●	●	●	●	●	●	●	●	●	14
GALINDEZ MARTINEZ YERSON	●	●	●	●	●	●	●	●	●	●	●	●	●	●	●	●	●	●	●	●	●	●	●	●	17
GAMBA GARCIA SEBASTIAN	●	●	●	●	●	●	●	●	●	●	●	●	●	●	●	●	●	●	●	●	●	●	●	●	8
GARCIA AVILA JHON DEIVI	●	●	●	●	●	●	●	●	●	●	●	●	●	●	●	●	●	●	●	●	●	●	●	●	19
GARZON NARVAEZ CRISTIAN	●	●	●	●	●	●	●	●	●	●	●	●	●	●	●	●	●	●	●	●	●	●	●	●	18
GOMEZ GUERRERO BAIRON	●	●	●	●	●	●	●	●	●	●	●	●	●	●	●	●	●	●	●	●	●	●	●	●	17
GRANJALES HERNANDEZ EVELYN																									0
GUZMAN PORTILLA VALENTINA	●	●	●	●	●	●	●	●	●	●	●	●	●	●	●	●	●	●	●	●	●	●	●	●	16
HOYOS BONILLA MARIA PAULA	●	●	●	●	●	●	●	●	●	●	●	●	●	●	●	●	●	●	●	●	●	●	●	●	19
MORALES DAZA DANNA SOFIA	●	●	●	●	●	●	●	●	●	●	●	●	●	●	●	●	●	●	●	●	●	●	●	●	17
MUÑOZ MEDINA DANNA SOFIA	●	●	●	●	●	●	●	●	●	●	●	●	●	●	●	●	●	●	●	●	●	●	●	●	19
PAZ QUINTANA RUBEN DARIO	●	●	●	●	●	●	●	●	●	●	●	●	●	●	●	●	●	●	●	●	●	●	●	●	15
PISSO PABON GABRIELA	●	●	●	●	●	●	●	●	●	●	●	●	●	●	●	●	●	●	●	●	●	●	●	●	16
PISSO TOVAR SALMA LARITSSA	●	●	●	●	●	●	●	●	●	●	●	●	●	●	●	●	●	●	●	●	●	●	●	●	15
QUINTERO LOPEZ ANA SOFIA	●	●	●	●	●	●	●	●	●	●	●	●	●	●	●	●	●	●	●	●	●	●	●	●	16
ROSETO MENESES OSCAR DANIEL	●	●	●	●	●	●	●	●	●	●	●	●	●	●	●	●	●	●	●	●	●	●	●	●	19
SERRANO OCHOA MARIA JOSE	●	●	●	●	●	●	●	●	●	●	●	●	●	●	●	●	●	●	●	●	●	●	●	●	19



Informe Grupal de Resultados



LISTADO GENERAL CON RESPUESTAS POR PRUEBA POR R. CURRICULARES

INSTITUCIÓN I.E. LA LIBERTAD
EVALUACIÓN TEST DIAGNOSTICO- PROYECTO 2026 (CMBRE)11-RN

MUNICIPIO LA CUMBRE
FECHA 17/06/2026

NOMBRES	MATEMÁTICAS																								INCORRECTAS	
	C 17										C 18								C 19							
	26	27	30	31	33	36	38	42	45	47	28	34	37	40	43	44	46	49	50	29	32	35	39	41		48
TORRES LUNA JUAN DAVID	●	●	●	●	●	●	●	●	●	●	●	●	●	●	●	●	●	●	●	●	●	●	●	●	●	18
URBANO OSORIO SHARON MARIANA	●	●	●	●	●	●	●	●	●	●	●	●	●	●	●	●	●	●	●	●	●	●	●	●	●	13
URREA ANACONA SARA LISETH	●	●	●	●	●	●	●	●	●	●	●	●	●	●	●	●	●	●	●	●	●	●	●	●	●	15
TOTAL RESPUESTAS INCORRECTAS	11	21	11	21	20	11	12	27	22	20	18	18	18	17	21	11	19	25	11	15	18	21	18	19	21	
PORCENTAJES DE INCORRECTAS	39	75	39	75	71	39	43	96	79	71	64	64	64	61	75	39	68	89	39	54	64	75	64	68	75	

Helmer Pardo
GRUPO EDUCATIVO



Informe Grupal de Resultados



LISTADO GENERAL CON RESPUESTAS POR PRUEBA POR R. CURRICULARES

INSTITUCIÓN I.E. LA LIBERTAD
EVALUACIÓN TEST DIAGNOSTICO- PROYECTO 2026 (CMBRE)11-RN

MUNICIPIO LA CUMBRE
FECHA 17/06/2026

NOMBRES	CIENCIAS NATURALES																												INCORRECTAS
	C 20								C 21								C 22								C 23				
	51	52	54	55	67	68	69	73	53	58	61	64	72	75	78	56	57	60	63	66	76	79	59	62	65	70	71	74	
ANSOLA VALLEJO DARWIN ANDREINER	●	●	●	●	●	●	●	●	●	●	●	●	●	●	●	●	●	●	●	●	●	●	●	●	●	●	●	●	22
BURBANO SALVATIERRA JAIRO JOSE	●	●	●	●	●	●	●	●	●	●	●	●	●	●	●	●	●	●	●	●	●	●	●	●	●	●	●	●	19
BURITICA LONDOÑO DANIELA	●	●	●	●	●	●	●	●	●	●	●	●	●	●	●	●	●	●	●	●	●	●	●	●	●	●	●	●	18
CABRERA CARVAJAL JESMIN KATHERINE	●	●	●	●	●	●	●	●	●	●	●	●	●	●	●	●	●	●	●	●	●	●	●	●	●	●	●	●	18
CARDENAS CALVACHE ANDRES DAVID	●	●	●	●	●	●	●	●	●	●	●	●	●	●	●	●	●	●	●	●	●	●	●	●	●	●	●	●	14
CHANCHI TORO VICTOR GABRIEL	●	●	●	●	●	●	●	●	●	●	●	●	●	●	●	●	●	●	●	●	●	●	●	●	●	●	●	●	7
CUASTUZA POLINDARA JOHNATAN STEVEN	●	●	●	●	●	●	●	●	●	●	●	●	●	●	●	●	●	●	●	●	●	●	●	●	●	●	●	●	7
ECHEVERRY PEREZ BRAYAN STIVEN	●	●	●	●	●	●	●	●	●	●	●	●	●	●	●	●	●	●	●	●	●	●	●	●	●	●	●	●	22
FAJARDO VELASCO MARIA CAMILA	●	●	●	●	●	●	●	●	●	●	●	●	●	●	●	●	●	●	●	●	●	●	●	●	●	●	●	●	18
GALINDEZ MARTINEZ YERSON	●	●	●	●	●	●	●	●	●	●	●	●	●	●	●	●	●	●	●	●	●	●	●	●	●	●	●	●	11
GAMBA GARCIA SEBASTIAN	●	●	●	●	●	●	●	●	●	●	●	●	●	●	●	●	●	●	●	●	●	●	●	●	●	●	●	●	7
GARCIA AVILA JHON DEIVI	●	●	●	●	●	●	●	●	●	●	●	●	●	●	●	●	●	●	●	●	●	●	●	●	●	●	●	●	26
GARZON NARVAEZ CRISTIAN	●	●	●	●	●	●	●	●	●	●	●	●	●	●	●	●	●	●	●	●	●	●	●	●	●	●	●	●	20
GOMEZ GUERRERO BAIRON	●	●	●	●	●	●	●	●	●	●	●	●	●	●	●	●	●	●	●	●	●	●	●	●	●	●	●	●	18
GRANJALES HERNANDEZ EVELYN																												0	
GUZMAN PORTILLA VALENTINA	●	●	●	●	●	●	●	●	●	●	●	●	●	●	●	●	●	●	●	●	●	●	●	●	●	●	●	●	12
HOYOS BONILLA MARIA PAULA	●	●	●	●	●	●	●	●	●	●	●	●	●	●	●	●	●	●	●	●	●	●	●	●	●	●	●	●	19
MORALES DAZA DANNA SOFIA	●	●	●	●	●	●	●	●	●	●	●	●	●	●	●	●	●	●	●	●	●	●	●	●	●	●	●	●	17
MUÑOZ MEDINA DANNA SOFIA	●	●	●	●	●	●	●	●	●	●	●	●	●	●	●	●	●	●	●	●	●	●	●	●	●	●	●	●	25
PAZ QUINTANA RUBEN DARIO	●	●	●	●	●	●	●	●	●	●	●	●	●	●	●	●	●	●	●	●	●	●	●	●	●	●	●	●	14
PISSO PABON GABRIELA	●	●	●	●	●	●	●	●	●	●	●	●	●	●	●	●	●	●	●	●	●	●	●	●	●	●	●	●	14
PISSO TOVAR SALMA LARITSSA	●	●	●	●	●	●	●	●	●	●	●	●	●	●	●	●	●	●	●	●	●	●	●	●	●	●	●	●	20
QUINTERO LOPEZ ANA SOFIA	●	●	●	●	●	●	●	●	●	●	●	●	●	●	●	●	●	●	●	●	●	●	●	●	●	●	●	●	14
ROSETO MENESES OSCAR DANIEL	●	●	●	●	●	●	●	●	●	●	●	●	●	●	●	●	●	●	●	●	●	●	●	●	●	●	●	●	18
SERRANO OCHOA MARIA JOSE	●	●	●	●	●	●	●	●	●	●	●	●	●	●	●	●	●	●	●	●	●	●	●	●	●	●	●	●	19



Informe Grupal de Resultados



LISTADO GENERAL CON RESPUESTAS POR PRUEBA POR R. CURRICULARES

INSTITUCIÓN I.E. LA LIBERTAD
EVALUACIÓN TEST DIAGNOSTICO- PROYECTO 2026 (CMBRE)11-RN

MUNICIPIO LA CUMBRE
FECHA 17/06/2026

NOMBRES	CIENCIAS NATURALES																												INCORRECTAS				
	C 20								C 21								C 22								C 23								
	51	52	54	55	67	68	69	73	53	58	61	64	72	75	78	56	57	60	63	66	76	79	59	62	65	70	71	74		77			
TORRES LUNA JUAN DAVID	●	●	●	●	●	●	●	●	●	●	●	●	●	●	●	●	●	●	●	●	●	●	●	●	●	●	●	●	17				
URBANO OSORIO SHARON MARIANA	●	●	●	●	●	●	●	●	●	●	●	●	●	●	●	●	●	●	●	●	●	●	●	●	●	●	●	●	16				
URREA ANACONA SARA LISETH	●	●	●	●	●	●	●	●	●	●	●	●	●	●	●	●	●	●	●	●	●	●	●	●	●	●	●	●	8				
TOTAL RESPUESTAS INCORRECTAS	15	9	18	13	10	7	19	16	23	20	18	11	11	21	20	13	15	10	8	18	14	12	11	14	16	18	18	24	18				
PORCENTAJES DE INCORRECTAS	54	32	64	46	36	25	68	57	82	71	64	39	39	75	71	46	54	36	29	64	50	43	39	50	57	64	64	86	64				

Helmer Pardo
GRUPO EDUCATIVO



Informe Grupal de Resultados



LISTADO GENERAL CON RESPUESTAS POR PRUEBA POR R. CURRICULARES

INSTITUCIÓN I.E. LA LIBERTAD
EVALUACIÓN TEST DIAGNOSTICO- PROYECTO 2026 (CMBRE)11-RN

MUNICIPIO LA CUMBRE
FECHA 17/06/2026

PRUEBA	SIGLA	R. CURRICULAR
MATEMÁTICAS	C 1	ÁLGEBRA Y CÁLCULO
MATEMÁTICAS	C 2	ESTADÍSTICA
MATEMÁTICAS	C 3	GEOMETRÍA
LECTURA CRÍTICA	C 4	PRAGMATICA
LECTURA CRÍTICA	C 5	SINTACTICA
LECTURA CRÍTICA	C 6	SEMANTICA
SOCIALES Y CIUDADANAS	C 7	EL PODER, LA ECONOMÍA Y LAS ORGANIZACIONES SOCIALES
SOCIALES Y CIUDADANAS	C 8	EL ESPACIO, EL TERRITORIO, EL AMBIENTE Y LA POBLACIÓN
SOCIALES Y CIUDADANAS	C 9	EL TIEMPO Y LAS CULTURAS
CIENCIAS NATURALES	C 10	BIOLÓGICO
CIENCIAS NATURALES	C 11	FÍSICO
CIENCIAS NATURALES	C 12	QUÍMICO
CIENCIAS NATURALES	C 13	CIENCIA, TECNOLOGÍA Y SOCIEDAD
SOCIALES Y CIUDADANAS	C 14	EL ESPACIO, EL TERRITORIO, EL AMBIENTE Y LA POBLACIÓN
SOCIALES Y CIUDADANAS	C 15	EL PODER, LA ECONOMÍA Y LAS ORGANIZACIONES SOCIALES
SOCIALES Y CIUDADANAS	C 16	EL TIEMPO Y LAS CULTURAS
MATEMÁTICAS	C 17	ESTADÍSTICA
MATEMÁTICAS	C 18	GEOMETRÍA
MATEMÁTICAS	C 19	ÁLGEBRA Y CÁLCULO
CIENCIAS NATURALES	C 20	CIENCIA, TECNOLOGÍA Y SOCIEDAD
CIENCIAS NATURALES	C 21	FÍSICO
CIENCIAS NATURALES	C 22	BIOLÓGICO
CIENCIAS NATURALES	C 23	QUÍMICO
INGLÉS	C 24	LEXICAL
INGLÉS	C 25	PRAGMÁTICO
INGLÉS	C 26	COMUNICATIVO
INGLÉS	C 27	GRAMATICAL
INGLÉS	C 28	COMPRENSIÓN LECTORA LITERAL
INGLÉS	C 29	COMPRENSIÓN LECTORA -INFERENCIAL
INGLÉS	C 30	GRAMATICAL-LEXICAL



Informe Grupal de Resultados



LISTADO GENERAL POR PRUEBAS Y NIVELES DE DESEMPEÑO

INSTITUCIÓN I.E. LA LIBERTAD
EVALUACIÓN TEST DIAGNOSTICO- PROYECTO 2026 (CMBRE)11-RN

MUNICIPIO LA CUMBRE
FECHA 17/06/2026

NOMBRES	PROM	PUNTAJE LC	NIVEL LC	PUNTAJE MT	NIVEL MT	PUNTAJE CN	NIVEL CN	PUNTAJE SC	NIVEL SC	PUNTAJE I	NIVEL I
GAMBA GARCIA SEBASTIAN	356	71	S	66	M	79	S	68	M	73	B1
CUASTUZA POLINDARA JOHNATAN STEVEN	326	73	S	50	M	71	S	66	M	67	A2
CHANCHI TORO VICTOR GABRIEL	283	56	M	44	M	74	S	50	M	62	A2
MORALES DAZA DANNA SOFIA	250	59	M	30	I	50	M	56	M	65	A2
QUINTERO LOPEZ ANA SOFIA	249	68	S	40	I	43	M	52	M	38	A1
MUÑOZ MEDINA DANNA SOFIA	235	63	M	38	I	24	I	62	M	49	A2
GALINDEZ MARTINEZ YERSON	234	49	M	34	I	59	M	46	M	45	A2
CABRERA CARVAJAL JESMIN KATHERINE	232	56	M	44	M	45	M	44	M	36	A1
GUZMAN PORTILLA VALENTINA	231	59	M	40	I	52	M	38	I	36	A1
BURITICA LONDOÑO DANIELA	225	66	M	34	I	33	I	50	M	38	A1
PAZ QUINTANA RUBEN DARIO	219	49	M	34	I	48	M	44	M	44	A2
SERRANO OCHOA MARIA JOSE	214	61	M	38	I	34	I	38	I	42	A2
CARDENAS CALVACHE ANDRES DAVID	208	66	M	34	I	38	I	32	I	33	A1
FAJARDO VELASCO MARIA CAMILA	206	56	M	36	I	33	I	40	I	42	A2
ECHEVERRY PEREZ BRAYAN STIVEN	198	56	M	36	I	38	I	34	I	24	A1
BURBANO SALVATIERRA JAIRO JOSE	194	37	I	38	I	45	M	42	M	20	A-
HOYOS BONILLA MARIA PAULA	192	49	M	26	I	34	I	44	M	40	A2
PISSO PABON GABRIELA	190	44	M	38	I	38	I	32	I	38	A1
URBANO OSORIO SHARON MARIANA	184	32	I	44	M	40	I	28	I	47	A2
PISSO TOVAR SALMA LARITSSA	177	41	M	38	I	33	I	26	I	45	A2
GOMEZ GUERRERO BAIRON	174	49	M	32	I	26	I	32	I	36	A1
URREA ANACONA SARA LISETH	172	7	I	36	I	47	M	40	I	56	A2
TORRES LUNA JUAN DAVID	166	44	M	30	I	41	M	20	I	25	A1
ANSOLA VALLEJO DARWIN ANDREINER	165	49	M	22	I	24	I	38	I	31	A1
ROSETO MENESES OSCAR DANIEL	164	49	M	30	I	31	I	20	I	36	A1



Informe Grupal de Resultados



LISTADO GENERAL POR PRUEBAS Y NIVELES DE DESEMPEÑO

INSTITUCIÓN I.E. LA LIBERTAD
EVALUACIÓN TEST DIAGNOSTICO- PROYECTO 2026 (CMBRE)11-RN

MUNICIPIO LA CUMBRE
FECHA 17/06/2026

NOMBRES	PROM	PUNTAJE LC	NIVEL LC	PUNTAJE MT	NIVEL MT	PUNTAJE CN	NIVEL CN	PUNTAJE SC	NIVEL SC	PUNTAJE I	NIVEL I
GARZON NARVAEZ CRISTIAN	160	34	I	34	I	31	I	30	I	29	A1
GARCIA AVILA JHON DEIVI	158	41	M	26	I	29	I	32	I	25	A1
GRANJALES HERNANDEZ EVELYN	52	27	I	10	I	5	I	14	I		
PROMEDIO	208	50		36		41		40		42	
DESVIACIÓN ESTÁNDAR	56	14		10		16		13		13	

Helmer Pardo
GRUPO EDUCATIVO



Informe Grupal de Resultados

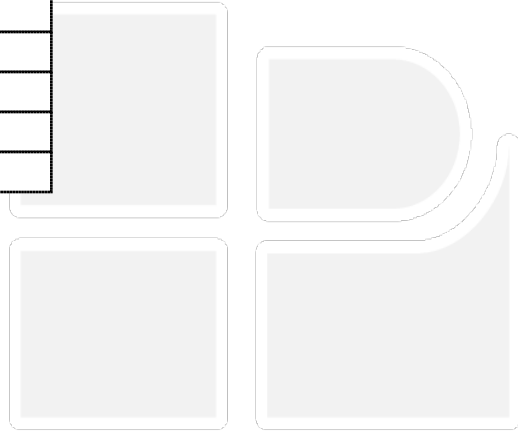


LISTADO GENERAL POR PRUEBAS Y NIVELES DE DESEMPEÑO

INSTITUCIÓN I.E. LA LIBERTAD
EVALUACIÓN TEST DIAGNOSTICO- PROYECTO 2026 (CMBRE)11-RN

MUNICIPIO LA CUMBRE
FECHA 17/06/2026

SIGLA	PRUEBA
LC	LECTURA CRÍTICA
MT	MATEMÁTICAS
CN	CIENCIAS NATURALES
SC	SOCIALES Y CIUDADANAS
I	INGLÉS



SIGLA	NIVEL
A-	A-
A1	A1
A2	A2
B1	B1
B+	B+
I	INSUFICIENTE
M	MÍNIMO
S	SATISFACTORIO
A	AVANZADO

Helmer Pardo

GRUPO EDUCATIVO



Informe Grupal de Resultados



LISTADO POR PRUEBA POR NIVELES DE DESEMPEÑO

INSTITUCIÓN I.E. LA LIBERTAD
EVALUACIÓN TEST DIAGNOSTICO- PROYECTO 2026 (CMBRE)11-RN
PRUEBA LECTURA CRÍTICA

MUNICIPIO LA CUMBRE
FECHA 17/06/2026

ESCALA NIVEL DE DESEMPEÑO	NÚMERO DE ESTUDIANTES	ESTUDIANTES
AVANZADO	100 a 93.3	0
	93.3 a 86.7	0
	86.7 a 80	0
SATISFACTORIO	80 a 76	0
	76 a 72	1 CUASTUZA POLINDARA JOHNATAN STEVEN ,
	72 a 68	2 GAMBA GARCIA SEBASTIAN , QUINTERO LOPEZ ANA SOFIA ,
MÍNIMO	68 a 58.7	6 BURITICA LONDOÑO DANIELA , CARDENAS CALVACHE ANDRES DAVID , GUZMAN PORTILLA VALENTINA , MORALES DAZA DANNA SOFIA , MUÑOZ MEDINA DANNA SOFIA , SERRANO OCHOA MARIA JOSE ,
	58.7 a 49.3	4 CABRERA CARVAJAL JESMIN KATHERINE , CHANCHI TORO VICTOR GABRIEL , ECHEVERRY PEREZ BRAYAN STIVEN , FAJARDO VELASCO MARIA CAMILA ,
	49.3 a 40	10 ANSOLA VALLEJO DARWIN ANDREINER , GALINDEZ MARTINEZ YERSON , GARCIA AVILA JHON DEIVI , GOMEZ GUERRERO BAIRON , HOYOS BONILLA MARIA PAULA , PAZ QUINTANA RUBEN DARIO , PISSO PABON GABRIELA , PISSO TOVAR SALMA LARITSSA , ROSERO MENESES OSCAR DANIEL , TORRES LUNA JUAN DAVID ,
INSUFICIENTE	40 a 26.7	4 BURBANO SALVATIERRA JAIRO JOSE , GARZON NARVAEZ CRISTIAN , GRANJALES HERNANDEZ EVELYN , URBANO OSORIO SHARON MARIANA ,
	26.7 a 13.3	0
	13.3 a 0	1 URREA ANACONA SARA LISETH ,



Informe Grupal de Resultados



LISTADO POR PRUEBA POR NIVELES DE DESEMPEÑO

INSTITUCIÓN I.E. LA LIBERTAD
EVALUACIÓN TEST DIAGNOSTICO- PROYECTO 2026 (CMBRE)11-RN
PRUEBA MATEMÁTICAS

MUNICIPIO LA CUMBRE
FECHA 17/06/2026

ESCALA NIVEL DE DESEMPEÑO	NÚMERO DE ESTUDIANTES	ESTUDIANTES
AVANZADO	100 a 93.3	0
	93.3 a 86.7	0
	86.7 a 80	0
SATISFACTORIO	80 a 76	0
	76 a 72	0
	72 a 68	0
MÍNIMO	68 a 58.7	1 GAMBA GARCIA SEBASTIAN ,
	58.7 a 49.3	1 CUASTUZA POLINDARA JOHNATAN STEVEN ,
	49.3 a 40	5 CABRERA CARVAJAL JESMIN KATHERINE , CHANCHI TORO VICTOR GABRIEL , GUZMAN PORTILLA VALENTINA , QUINTERO LOPEZ ANA SOFIA , URBANO OSORIO SHARON MARIANA ,
INSUFICIENTE	40 a 26.7	17 BURBANO SALVATIERRA JAIRO JOSE , BURITICA LONDOÑO DANIELA , CARDENAS CALVACHE ANDRES DAVID , ECHEVERRY PEREZ BRAYAN STIVEN , FAJARDO VELASCO MARIA CAMILA , GALINDEZ MARTINEZ YERSON , GARZON NARVAEZ CRISTIAN , GOMEZ GUERRERO BAIRON , MORALES DAZA DANNA SOFIA , MUÑOZ MEDINA DANNA SOFIA , PAZ QUINTANA RUBEN DARIO , PISSO PABON GABRIELA , PISSO TOVAR SALMA LARITSSA , ROSERO MENESES OSCAR DANIEL , SERRANO OCHOA MARIA JOSE , TORRES LUNA JUAN DAVID , URREA ANACONA SARA LIS...
	26.7 a 13.3	3 ANSOLA VALLEJO DARWIN ANDREINER , GARCIA AVILA JHON DEIVI , HOYOS BONILLA MARIA PAULA ,
	13.3 a 0	1 GRANJALES HERNANDEZ EVELYN ,



Informe Grupal de Resultados



LISTADO POR PRUEBA POR NIVELES DE DESEMPEÑO

INSTITUCIÓN	I.E. LA LIBERTAD	MUNICIPIO	LA CUMBRE
EVALUACIÓN	TEST DIAGNOSTICO- PROYECTO 2026 (CMBRE)11-RN	FECHA	17/06/2026
PRUEBA	CIENCIAS NATURALES		

ESCALA NIVEL DE DESEMPEÑO	NÚMERO DE ESTUDIANTES	ESTUDIANTES
AVANZADO	100 a 93.3	0
	93.3 a 86.7	0
	86.7 a 80	0
SATISFACTORIO	80 a 76	1 GAMBA GARCIA SEBASTIAN ,
	76 a 72	1 CHANCHI TORO VICTOR GABRIEL ,
	72 a 68	1 CUASTUZA POLINDARA JOHNATAN STEVEN ,
MÍNIMO	68 a 58.7	1 GALINDEZ MARTINEZ YERSON ,
	58.7 a 49.3	2 GUZMAN PORTILLA VALENTINA , MORALES DAZA DANNA SOFIA ,
	49.3 a 40	7 BURBANO SALVATIERRA JAIRO JOSE , CABRERA CARVAJAL JESMIN KATHERINE , PAZ QUINTANA RUBEN DARIO , QUINTERO LOPEZ ANA SOFIA , TORRES LUNA JUAN DAVID , URBANO OSORIO SHARON MARIANA , URREA ANACONA SARA LISETH ,
INSUFICIENTE	40 a 26.7	11 BURITICA LONDOÑO DANIELA , CARDENAS CALVACHE ANDRES DAVID , ECHEVERRY PEREZ BRAYAN STIVEN , FAJARDO VELASCO MARIA CAMILA , GARCIA AVILA JHON DEIVI , GARZON NARVAEZ CRISTIAN , HOYOS BONILLA MARIA PAULA , PISSO PABON GABRIELA , PISSO TOVAR SALMA LARITSSA , ROSERO MENESES OSCAR DANIEL , SERRANO OCHOA MARIA JOSE ,
	26.7 a 13.3	3 ANSOLA VALLEJO DARWIN ANDREINER , GOMEZ GUERRERO BAIRON , MUÑOZ MEDINA DANNA SOFIA ,
	13.3 a 0	1 GRANJALES HERNANDEZ EVELYN ,



Informe Grupal de Resultados



LISTADO POR PRUEBA POR NIVELES DE DESEMPEÑO

INSTITUCIÓN I.E. LA LIBERTAD
EVALUACIÓN TEST DIAGNOSTICO- PROYECTO 2026 (CMBRE)11-RN
PRUEBA SOCIALES Y CIUDADANAS

MUNICIPIO LA CUMBRE
FECHA 17/06/2026

ESCALA NIVEL DE DESEMPEÑO	NÚMERO DE ESTUDIANTES	ESTUDIANTES
AVANZADO	100 a 93.3	0
	93.3 a 86.7	0
	86.7 a 80	0
SATISFACTORIO	80 a 76	0
	76 a 72	0
	72 a 68	1 GAMBA GARCIA SEBASTIAN ,
MÍNIMO	68 a 58.7	2 CUASTUZA POLINDARA JOHNATAN STEVEN , MUÑOZ MEDINA DANNA SOFIA ,
	58.7 a 49.3	4 BURITICA LONDOÑO DANIELA , CHANCHI TORO VICTOR GABRIEL , MORALES DAZA DANNA SOFIA , QUINTERO LOPEZ ANA SOFIA ,
	49.3 a 40	7 BURBANO SALVATIERRA JAIRO JOSE , CABRERA CARVAJAL JESMIN KATHERINE , FAJARDO VELASCO MARIA CAMILA , GALINDEZ MARTINEZ YERSON , HOYOS BONILLA MARIA PAULA , PAZ QUINTANA RUBEN DARIO , URREA ANACONA SARA LISETH ,
INSUFICIENTE	40 a 26.7	10 ANSOLA VALLEJO DARWIN ANDREINER , CARDENAS CALVACHE ANDRES DAVID , ECHEVERRY PEREZ BRAYAN STIVEN , GARCIA AVILA JHON DEIVI , GARZON NARVAEZ CRISTIAN , GOMEZ GUERRERO BAIRON , GUZMAN PORTILLA VALENTINA , PISSO PABON GABRIELA , SERRANO OCHOA MARIA JOSE , URBANO OSORIO SHARON MARIANA ,
	26.7 a 13.3	4 GRANJALES HERNANDEZ EVELYN , PISSO TOVAR SALMA LARITSSA , ROSERO MENESES OSCAR DANIEL , TORRES LUNA JUAN DAVID ,
	13.3 a 0	0



Informe Grupal de Resultados



LISTADO POR PRUEBA POR NIVELES DE DESEMPEÑO

INSTITUCIÓN I.E. LA LIBERTAD
EVALUACIÓN TEST DIAGNOSTICO- PROYECTO 2026 (CMBRE)11-RN
PRUEBA INGLÉS

MUNICIPIO LA CUMBRE
FECHA 17/06/2026

ESCALA NIVEL DE DESEMPEÑO	NÚMERO DE ESTUDIANTES	ESTUDIANTES
B+	100 a 93.3	0
	93.3 a 86.7	0
	86.7 a 80	0
B1	80 a 76	0
	76 a 72	1 GAMBA GARCIA SEBASTIAN ,
	72 a 68	0
A2	68 a 58.3	3 CHANCHI TORO VICTOR GABRIEL , CUASTUZA POLINDARA JOHNATAN STEVEN , MORALES DAZA DANNA SOFIA ,
	58.3 a 48.7	2 MUÑOZ MEDINA DANNA SOFIA , URREA ANACONA SARA LISETH ,
	48.7 a 39	7 FAJARDO VELASCO MARIA CAMILA , GALINDEZ MARTINEZ YERSON , HOYOS BONILLA MARIA PAULA , PAZ QUINTANA RUBEN DARIO , PISSO TOVAR SALMA LARITSSA , SERRANO OCHOA MARIA JOSE , URBANO OSORIO SHARON MARIANA ,
A1	39 a 32.7	8 BURITICA LONDOÑO DANIELA , CABRERA CARVAJAL JESMIN KATHERINE , CARDENAS CALVACHE ANDRES DAVID , GOMEZ GUERRERO BAIRON , GUZMAN PORTILLA VALENTINA , PISSO PABON GABRIELA , QUINTERO LOPEZ ANA SOFIA , ROSERO MENESES OSCAR DANIEL ,
	32.7 a 26.3	2 ANSOLA VALLEJO DARWIN ANDREINER , GARZON NARVAEZ CRISTIAN ,
	26.3 a 20	4 BURBANO SALVATIERRA JAIRO JOSE , ECHEVERRY PEREZ BRAYAN STIVEN , GARCIA AVILA JHON DEIVI , TORRES LUNA JUAN DAVID ,
A-	20 a 13.3	0
	13.3 a 6.7	0
	6.7 a 0	0



Informe Grupal de Resultados



LISTADO GENERAL POR PRUEBAS

INSTITUCIÓN I.E. LA LIBERTAD
EVALUACIÓN TEST DIAGNOSTICO- PROYECTO 2026 (CMBRE)11-RN

MUNICIPIO LA CUMBRE
FECHA 17/06/2026

PUESTO GRADO	PUESTO GRUPO	GRUPO	NOMBRES	PUNTAJE	CATEGORÍA	LECTURA CRÍTICA	MATEMÁTICAS	CIENCIAS NATURALES	SOCIALES Y CIUDADANAS	INGLÉS
1	1	11 11 11-A JU	GAMBA GARCIA SEBASTIAN	356	S	71	66	79	68	73
2	2	11 11 11-A JU	CUASTUZA POLINDARA JOHNATAN STEVEN	326	M	73	50	71	66	67
3	3	11 11 11-A JU	CHANCHI TORO VICTOR GABRIEL	283	M	56	44	74	50	62
4	4	11 11 11-A JU	MORALES DAZA DANNA SOFIA	250	M	59	30	50	56	65
5	5	11 11 11-A JU	QUINTERO LOPEZ ANA SOFIA	249	M	68	40	43	52	38
6	6	11 11 11-A JU	MUÑOZ MEDINA DANNA SOFIA	235	M	63	38	24	62	49
7	7	11 11 11-A JU	GALINDEZ MARTINEZ YERSON	234	M	49	34	59	46	45
8	8	11 11 11-A JU	CABRERA CARVAJAL JESMIN KATHERINE	232	M	56	44	45	44	36
9	9	11 11 11-A JU	GUZMAN PORTILLA VALENTINA	231	M	59	40	52	38	36
10	10	11 11 11-A JU	BURITICA LONDOÑO DANIELA	225	M	66	34	33	50	38
11	11	11 11 11-A JU	PAZ QUINTANA RUBEN DARIO	219	M	49	34	48	44	44
12	12	11 11 11-A JU	SERRANO OCHOA MARIA JOSE	214	M	61	38	34	38	42
13	13	11 11 11-A JU	CARDENAS CALVACHE ANDRES DAVID	208	M	66	34	38	32	33
14	14	11 11 11-A JU	FAJARDO VELASCO MARIA CAMILA	206	M	56	36	33	40	42
15	15	11 11 11-A JU	ECHVERRY PEREZ BRAYÁN STIVEN	198	I	56	36	38	34	24
16	16	11 11 11-A JU	BURBANO SALVATIERRA JAIRO JOSE	194	I	37	38	45	42	20
17	17	11 11 11-A JU	HOYOS BONILLA MARIA PAULA	192	I	49	26	34	44	40
18	18	11 11 11-A JU	PISSO PABON GABRIELA	190	I	44	38	38	32	38
19	19	11 11 11-A JU	URBANO OSORIO SHARON MARIANA	184	I	32	44	40	28	47
20	20	11 11 11-A JU	PISSO TOVAR SALMA LARITSSA	177	I	41	38	33	26	45
21	21	11 11 11-A JU	GOMEZ GUERRERO BAIRON	174	I	49	32	26	32	36

Insuficiente
I [>0 a 200]

Mínimo
M [>200 a 340]

Satisfactorio
S [>340 a 400]

Avanzado
A [>400 a 500]



Informe Grupal de Resultados



LISTADO GENERAL POR PRUEBAS

INSTITUCIÓN I.E. LA LIBERTAD
EVALUACIÓN TEST DIAGNOSTICO- PROYECTO 2026 (CMBRE)11-RN

MUNICIPIO LA CUMBRE
FECHA 17/06/2026

PUESTO GRADO	PUESTO GRUPO	GRUPO	NOMBRES	PUNTAJE	CATEGORÍA	LECTURA CRÍTICA	MATEMÁTICAS	CIENCIAS NATURALES	SOCIALES Y CIUDADANAS	INGLÉS
22	22	11 11 11-A JU	URREA ANACONA SARA LISETH	172	I	7	36	47	40	56
23	23	11 11 11-A JU	TORRES LUNA JUAN DAVID	166	I	44	30	41	20	25
24	24	11 11 11-A JU	ANSOLA VALLEJO DARWIN ANDREINER	165	I	49	22	24	38	31
25	25	11 11 11-A JU	ROSERO MENESES OSCAR DANIEL	164	I	49	30	31	20	36
26	26	11 11 11-A JU	GARZON NARVAEZ CRISTIAN	160	I	34	34	31	30	29
27	27	11 11 11-A JU	GARCIA AVILA JHON DEIVI	158	I	41	26	29	32	25
28	28	11 11 11-A JU	GRANJALES HERNANDEZ EVELYN	52	I	27	10	5	14	NA
PROMEDIO GENERAL				208		50	36	41	40	42
DESVIACIÓN ESTÁNDAR				56		14	10	16	13	13

Helmer Pardo

GRUPO EDUCATIVO



Informe Grupal de Resultados



LISTADO GENERAL POR ASIGNATURA

INSTITUCIÓN I.E. LA LIBERTAD
EVALUACIÓN TEST DIAGNOSTICO- PROYECTO 2026 (CMBRE)11-RN

MUNICIPIO LA CUMBRE
FECHA 17/06/2026

PUESTO GRADO	PUESTO GRUPO	GRUPO	NOMBRES	PUNTAJE	CATEGORÍA	LECTURA CRÍTICA	MATEMÁTICAS	CIENCIAS NATURALES	CIENCIAS SOCIALES	INGLÉS
1	1	11 11-A JU	GAMBA GARCIA SEBASTIAN	356	S	71	66	79	68	73
2	2	11 11-A JU	CUASTUZA POLINDARA JOHNATAN STEVEN	326	M	73	50	71	66	67
3	3	11 11-A JU	CHANCHI TORO VICTOR GABRIEL	283	M	56	44	74	50	62
4	4	11 11-A JU	MORALES DAZA DANNA SOFIA	250	M	59	30	50	56	65
5	5	11 11-A JU	QUINTERO LOPEZ ANA SOFIA	249	M	68	40	43	52	38
6	6	11 11-A JU	MUÑOZ MEDINA DANNA SOFIA	235	M	63	38	24	62	49
7	7	11 11-A JU	GALINDEZ MARTINEZ YERSON	234	M	49	34	59	46	45
8	8	11 11-A JU	CABRERA CARVAJAL JESMIN KATHERINE	232	M	56	44	45	44	36
9	9	11 11-A JU	GUZMAN PORTILLA VALENTINA	231	M	59	40	52	38	36
10	10	11 11-A JU	BURITICA LONDOÑO DANIELA	225	M	66	34	33	50	38
11	11	11 11-A JU	PAZ QUINTANA RUBEN DARIO	219	M	49	34	48	44	44
12	12	11 11-A JU	SERRANO OCHOA MARIA JOSE	214	M	61	38	34	38	42
13	13	11 11-A JU	CARDENAS CALVACHE ANDRES DAVID	208	M	66	34	38	32	33
14	14	11 11-A JU	FAJARDO VELASCO MARIA CAMILA	206	M	56	36	33	40	42
15	15	11 11-A JU	ECHEVERRY PEREZ BRAYAN STIVEN	198	I	56	36	38	34	24
16	16	11 11-A JU	BURBANO SALVATIERRA JAIRO JOSE	194	I	37	38	45	42	20
17	17	11 11-A JU	HOYOS BONILLA MARIA PAULA	192	I	49	26	34	44	40
18	18	11 11-A JU	PISSO PABON GABRIELA	190	I	44	38	38	32	38
19	19	11 11-A JU	URBANO OSORIO SHARON MARIANA	184	I	32	44	40	28	47
20	20	11 11-A JU	PISSO TOVAR SALMA LARITSSA	177	I	41	38	33	26	45
21	21	11 11-A JU	GOMEZ GUERRERO BAIRON	174	I	49	32	26	32	36
22	22	11 11-A JU	URREA ANACONA SARA LISETH	172	I	7	36	47	40	56
23	23	11 11-A JU	TORRES LUNA JUAN DAVID	166	I	44	30	41	20	25
24	24	11 11-A JU	ANSOLA VALLEJO DARWIN ANDREINER	165	I	49	22	24	38	31

Insuficiente
I [>0 a 200]

Mínimo
M [>200 a 340]

Satisfactorio
S [>340 a 400]

Avanzado
A [>400 a 500]



Informe Grupal de Resultados



LISTADO GENERAL POR ASIGNATURA

INSTITUCIÓN I.E. LA LIBERTAD
EVALUACIÓN TEST DIAGNOSTICO- PROYECTO 2026 (CMBRE)11-RN

MUNICIPIO LA CUMBRE
FECHA 17/06/2026

PUESTO GRADO	PUESTO GRUPO	GRUPO	NOMBRES	PUNTAJE	CATEGORÍA	LECTURA CRÍTICA	MATEMÁTICAS	CIENCIAS NATURALES	CIENCIAS SOCIALES	INGLÉS
25	25	11 11-A JU	ROSERO MENESES OSCAR DANIEL	164	I	49	30	31	20	36
26	26	11 11-A JU	GARZON NARVAEZ CRISTIAN	160	I	34	34	31	30	29
27	27	11 11-A JU	GARCIA AVILA JHON DEIVI	158	I	41	26	29	32	25
28	28	11 11-A JU	GRANJALES HERNANDEZ EVELYN	52	I	27	10	5	14	NA
PROMEDIO				208		50	36	41	40	42
DESVIACIÓN ESTÁNDAR				56		14	10	16	13	13



Insuficiente
I [>0 a 200]

Mínimo
M [>200 a 340]

Satisfactorio
S [>340 a 400]

Avanzado
A [>400 a 500]



Informe Grupal de Resultados



ÍNDICE DE DIFICULTAD Y ANÁLISIS DE RESPUESTAS POR PRUEBA

INSTITUCIÓN I.E. LA LIBERTAD
EVALUACIÓN TEST DIAGNOSTICO- PROYECTO 2026 (CMBRE)11-RN
PRUEBA MATEMÁTICAS - SESIÓN 1

MUNICIPIO LA CUMBRE
FECHA 17/06/2026

#	COMPETENCIAS	R. CURRICULARES	PORCENTAJES								ID	
			A	B	C	D	E	F	G	H		NR
1	ARGUMENTACIÓN	ÁLGEBRA Y CÁLCULO	21.4	17.9	0.0	57.1	0.0	0.0	0.0	0.0	3.6	78.6
2	INTERPRETACIÓN Y REPRESENTACIÓN	ESTADÍSTICA	0.0	85.7	10.7	0.0	0.0	0.0	0.0	0.0	3.6	14.3
3	FORMULACIÓN Y EJECUCIÓN	ESTADÍSTICA	3.6	25.0	35.7	32.1	0.0	0.0	0.0	0.0	3.6	67.9
4	ARGUMENTACIÓN	ESTADÍSTICA	0.0	32.1	35.7	28.6	0.0	0.0	0.0	0.0	3.6	67.9
5	FORMULACIÓN Y EJECUCIÓN	ESTADÍSTICA	21.4	39.3	10.7	25.0	0.0	0.0	0.0	0.0	3.6	75.0
6	FORMULACIÓN Y EJECUCIÓN	GEOMETRÍA	7.1	7.1	10.7	67.9	0.0	0.0	0.0	0.0	7.1	32.1
7	ARGUMENTACIÓN	ÁLGEBRA Y CÁLCULO	7.1	42.9	32.1	14.3	0.0	0.0	0.0	0.0	3.6	85.7
8	INTERPRETACIÓN Y REPRESENTACIÓN	GEOMETRÍA	50.0	14.3	32.1	0.0	0.0	0.0	0.0	0.0	3.6	50.0
9	FORMULACIÓN Y EJECUCIÓN	ESTADÍSTICA	46.4	7.1	32.1	10.7	0.0	0.0	0.0	0.0	3.6	89.3
10	ARGUMENTACIÓN	ÁLGEBRA Y CÁLCULO	7.1	32.1	46.4	10.7	0.0	0.0	0.0	0.0	3.6	67.9
11	INTERPRETACIÓN Y REPRESENTACIÓN	ESTADÍSTICA	50.0	10.7	10.7	25.0	0.0	0.0	0.0	0.0	3.6	75.0
12	ARGUMENTACIÓN	GEOMETRÍA	28.6	46.4	14.3	7.1	0.0	0.0	0.0	0.0	3.6	71.4
13	FORMULACIÓN Y EJECUCIÓN	ÁLGEBRA Y CÁLCULO	14.3	57.1	17.9	7.1	0.0	0.0	0.0	0.0	3.6	42.9
14	INTERPRETACIÓN Y REPRESENTACIÓN	ESTADÍSTICA	10.7	42.9	3.6	39.3	0.0	0.0	0.0	0.0	3.6	60.7
15	FORMULACIÓN Y EJECUCIÓN	GEOMETRÍA	25.0	10.7	50.0	10.7	0.0	0.0	0.0	0.0	3.6	50.0
16	ARGUMENTACIÓN	ÁLGEBRA Y CÁLCULO	53.6	17.9	14.3	10.7	0.0	0.0	0.0	0.0	3.6	85.7
17	INTERPRETACIÓN Y REPRESENTACIÓN	ESTADÍSTICA	25.0	3.6	0.0	67.9	0.0	0.0	0.0	0.0	3.6	32.1
18	FORMULACIÓN Y EJECUCIÓN	GEOMETRÍA	7.1	17.9	42.9	28.6	0.0	0.0	0.0	0.0	3.6	71.4
19	ARGUMENTACIÓN	ESTADÍSTICA	14.3	14.3	46.4	21.4	0.0	0.0	0.0	0.0	3.6	53.6
20	INTERPRETACIÓN Y REPRESENTACIÓN	ÁLGEBRA Y CÁLCULO	7.1	60.7	21.4	7.1	0.0	0.0	0.0	0.0	3.6	39.3
21	ARGUMENTACIÓN	GEOMETRÍA	28.6	17.9	32.1	17.9	0.0	0.0	0.0	0.0	3.6	67.9
22	FORMULACIÓN Y EJECUCIÓN	ESTADÍSTICA	21.4	50.0	10.7	14.3	0.0	0.0	0.0	0.0	3.6	78.6
23	FORMULACIÓN Y EJECUCIÓN	ÁLGEBRA Y CÁLCULO	25.0	25.0	21.4	25.0	0.0	0.0	0.0	0.0	3.6	75.0
24	ARGUMENTACIÓN	ESTADÍSTICA	21.4	28.6	14.3	32.1	0.0	0.0	0.0	0.0	3.6	78.6
25	FORMULACIÓN Y EJECUCIÓN	ÁLGEBRA Y CÁLCULO	17.9	64.3	3.6	10.7	0.0	0.0	0.0	0.0	3.6	35.7

Helmer Pardo
GRUPO EDUCATIVO

ID	ÍNDICE DE DIFICULTAD	BAJO	MEDIO	ALTO
NR	NO RESPONDIÓ			

ID MATEMÁTICAS	MEDIO [61.9]
----------------	--------------



Informe Grupal de Resultados



ÍNDICE DE DIFICULTAD Y ANÁLISIS DE RESPUESTAS POR PRUEBA

INSTITUCIÓN I.E. LA LIBERTAD
EVALUACIÓN TEST DIAGNOSTICO- PROYECTO 2026 (CMBRE)11-RN
PRUEBA LECTURA CRÍTICA - SESIÓN 1

MUNICIPIO LA CUMBRE
FECHA 17/06/2026

#	COMPETENCIAS	R. CURRICULARES	PORCENTAJES										ID
			A	B	C	D	E	F	G	H	NR		
26	IDENTIFICAR Y UBICAR INFORMACIÓN LO..	PRAGMATICA	25.0	0.0	64.3	7.1	0.0	0.0	0.0	0.0	0.0	3.6	35.7
27	RELACIONAR E INTERPRETAR INFORMACIÓN	SINTACTICA	0.0	82.1	14.3	0.0	0.0	0.0	0.0	0.0	0.0	3.6	17.9
28	IDENTIFICAR Y UBICAR INFORMACIÓN LO..	SEMANTICA	3.6	75.0	14.3	3.6	0.0	0.0	0.0	0.0	0.0	3.6	25.0
29	RELACIONAR E INTERPRETAR INFORMACIÓN	SINTACTICA	21.4	0.0	10.7	64.3	0.0	0.0	0.0	0.0	0.0	3.6	35.7
30	RELACIONAR E INTERPRETAR INFORMACIÓN	SEMANTICA	3.6	53.6	7.1	32.1	0.0	0.0	0.0	0.0	0.0	3.6	46.4
31	EVALUAR Y REFLEXIONAR SOBRE LA FORM..	SINTACTICA	21.4	21.4	7.1	42.9	0.0	0.0	0.0	0.0	0.0	7.1	57.1
32	IDENTIFICAR Y UBICAR INFORMACIÓN LO..	SEMANTICA	3.6	14.3	71.4	7.1	0.0	0.0	0.0	0.0	0.0	3.6	28.6
33	RELACIONAR E INTERPRETAR INFORMACIÓN	SINTACTICA	39.3	10.7	21.4	25.0	0.0	0.0	0.0	0.0	0.0	3.6	78.6
34	RELACIONAR E INTERPRETAR INFORMACIÓN	SINTACTICA	10.7	3.6	67.9	14.3	0.0	0.0	0.0	0.0	0.0	3.6	32.1
35	EVALUAR Y REFLEXIONAR SOBRE LA FORM..	PRAGMATICA	71.4	10.7	3.6	10.7	0.0	0.0	0.0	0.0	0.0	3.6	28.6
36	IDENTIFICAR Y UBICAR INFORMACIÓN LO..	SEMANTICA	21.4	35.7	32.1	7.1	0.0	0.0	0.0	0.0	0.0	3.6	64.3
37	RELACIONAR E INTERPRETAR INFORMACIÓN	SINTACTICA	28.6	10.7	25.0	32.1	0.0	0.0	0.0	0.0	0.0	3.6	75.0
38	RELACIONAR E INTERPRETAR INFORMACIÓN	SINTACTICA	25.0	32.1	10.7	25.0	0.0	0.0	0.0	0.0	0.0	7.1	75.0
39	RELACIONAR E INTERPRETAR INFORMACIÓN	SINTACTICA	25.0	7.1	25.0	35.7	0.0	0.0	0.0	0.0	0.0	7.1	75.0
40	EVALUAR Y REFLEXIONAR SOBRE LA FORM..	SEMANTICA	32.1	42.9	17.9	3.6	0.0	0.0	0.0	0.0	0.0	3.6	57.1
41	RELACIONAR E INTERPRETAR INFORMACIÓN	PRAGMATICA	7.1	7.1	71.4	10.7	0.0	0.0	0.0	0.0	0.0	3.6	28.6
42	IDENTIFICAR Y UBICAR INFORMACIÓN LO..	SEMANTICA	0.0	0.0	89.3	7.1	0.0	0.0	0.0	0.0	0.0	3.6	10.7
43	EVALUAR Y REFLEXIONAR SOBRE LA FORM..	SEMANTICA	53.6	10.7	17.9	14.3	0.0	0.0	0.0	0.0	0.0	3.6	46.4
44	RELACIONAR E INTERPRETAR INFORMACIÓN	SEMANTICA	50.0	14.3	25.0	7.1	0.0	0.0	0.0	0.0	0.0	3.6	50.0
45	EVALUAR Y REFLEXIONAR SOBRE LA FORM..	SEMANTICA	0.0	71.4	10.7	14.3	0.0	0.0	0.0	0.0	0.0	3.6	28.6
46	IDENTIFICAR Y UBICAR INFORMACIÓN LO..	PRAGMATICA	14.3	10.7	57.1	14.3	0.0	0.0	0.0	0.0	0.0	3.6	42.9
47	IDENTIFICAR Y UBICAR INFORMACIÓN LO..	SEMANTICA	28.6	14.3	46.4	7.1	0.0	0.0	0.0	0.0	0.0	3.6	53.6
48	RELACIONAR E INTERPRETAR INFORMACIÓN	SINTACTICA	21.4	57.1	10.7	7.1	0.0	0.0	0.0	0.0	0.0	3.6	42.9
49	RELACIONAR E INTERPRETAR INFORMACIÓN	SINTACTICA	50.0	21.4	25.0	0.0	0.0	0.0	0.0	0.0	0.0	3.6	50.0
50	RELACIONAR E INTERPRETAR INFORMACIÓN	SINTACTICA	3.6	17.9	57.1	17.9	0.0	0.0	0.0	0.0	0.0	3.6	82.1
51	EVALUAR Y REFLEXIONAR SOBRE LA FORM..	SINTACTICA	14.3	35.7	28.6	17.9	0.0	0.0	0.0	0.0	0.0	3.6	71.4
52	EVALUAR Y REFLEXIONAR SOBRE LA FORM..	SEMANTICA	10.7	28.6	39.3	17.9	0.0	0.0	0.0	0.0	0.0	3.6	60.7
53	IDENTIFICAR Y UBICAR INFORMACIÓN LO..	PRAGMATICA	10.7	14.3	46.4	25.0	0.0	0.0	0.0	0.0	0.0	3.6	53.6
54	RELACIONAR E INTERPRETAR INFORMACIÓN	SINTACTICA	25.0	17.9	50.0	3.6	0.0	0.0	0.0	0.0	0.0	3.6	50.0
55	RELACIONAR E INTERPRETAR INFORMACIÓN	SEMANTICA	7.1	7.1	46.4	35.7	0.0	0.0	0.0	0.0	0.0	3.6	53.6
56	EVALUAR Y REFLEXIONAR SOBRE LA FORM..	PRAGMATICA	25.0	50.0	14.3	7.1	0.0	0.0	0.0	0.0	0.0	3.6	50.0
57	IDENTIFICAR Y UBICAR INFORMACIÓN LO..	SEMANTICA	10.7	14.3	64.3	7.1	0.0	0.0	0.0	0.0	0.0	3.6	35.7
58	RELACIONAR E INTERPRETAR INFORMACIÓN	PRAGMATICA	14.3	25.0	14.3	42.9	0.0	0.0	0.0	0.0	0.0	3.6	75.0
59	RELACIONAR E INTERPRETAR INFORMACIÓN	SEMANTICA	39.3	25.0	21.4	10.7	0.0	0.0	0.0	0.0	0.0	3.6	78.6
60	EVALUAR Y REFLEXIONAR SOBRE LA FORM..	SEMANTICA	28.6	25.0	10.7	32.1	0.0	0.0	0.0	0.0	0.0	3.6	75.0
61	EVALUAR Y REFLEXIONAR SOBRE LA FORM..	PRAGMATICA	14.3	39.3	7.1	35.7	0.0	0.0	0.0	0.0	0.0	3.6	60.7
62	EVALUAR Y REFLEXIONAR SOBRE LA FORM..	PRAGMATICA	53.6	10.7	28.6	3.6	0.0	0.0	0.0	0.0	0.0	3.6	46.4
63	EVALUAR Y REFLEXIONAR SOBRE LA FORM..	SEMANTICA	0.0	17.9	64.3	10.7	0.0	0.0	0.0	0.0	0.0	7.1	89.3
64	EVALUAR Y REFLEXIONAR SOBRE LA FORM..	SEMANTICA	10.7	21.4	39.3	25.0	0.0	0.0	0.0	0.0	0.0	3.6	60.7
65	RELACIONAR E INTERPRETAR INFORMACIÓN	PRAGMATICA	7.1	14.3	71.4	3.6	0.0	0.0	0.0	0.0	0.0	3.6	28.6
66	EVALUAR Y REFLEXIONAR SOBRE LA FORM..	SEMANTICA	0.0	7.1	82.1	7.1	0.0	0.0	0.0	0.0	0.0	3.6	17.9

ID	ÍNDICE DE DIFICULTAD	BAJO	MEDIO	ALTO
NR	NO RESPONDIÓ			

ID LECTURA CRÍTICA MEDIO [50.6]



Informe Grupal de Resultados



ÍNDICE DE DIFICULTAD Y ANÁLISIS DE RESPUESTAS POR PRUEBA

INSTITUCIÓN I.E. LA LIBERTAD
EVALUACIÓN TEST DIAGNOSTICO- PROYECTO 2026 (CMBRE)11-RN
PRUEBA SOCIALES Y CIUDADANAS - SESIÓN 1

MUNICIPIO LA CUMBRE
FECHA 17/06/2026

#	COMPETENCIAS	R. CURRICULARES	PORCENTAJES									ID
			A	B	C	D	E	F	G	H	NR	
67	PENSAMIENTO SOCIAL	EL PODER, LA ECONOMÍA Y LAS ORGANIZ..	10.7	67.9	7.1	10.7	0.0	0.0	0.0	0.0	3.6	32.1
68	PENSAMIENTO SOCIAL	EL ESPACIO, EL TERRITORIO, EL AMBIE..	3.6	10.7	71.4	10.7	0.0	0.0	0.0	0.0	3.6	28.6
69	ANÁLISIS E INTERPRETACIÓN DE PERSP..	EL TIEMPO Y LAS CULTURAS	50.0	10.7	14.3	21.4	0.0	0.0	0.0	0.0	3.6	50.0
70	PENSAMIENTO REFLEXIVO SISTÉMICO	EL ESPACIO, EL TERRITORIO, EL AMBIE..	7.1	21.4	28.6	39.3	0.0	0.0	0.0	0.0	3.6	71.4
71	PENSAMIENTO SOCIAL	EL PODER, LA ECONOMÍA Y LAS ORGANIZ..	32.1	50.0	7.1	7.1	0.0	0.0	0.0	0.0	3.6	50.0
72	ANÁLISIS E INTERPRETACIÓN DE PERSP..	EL PODER, LA ECONOMÍA Y LAS ORGANIZ..	14.3	57.1	25.0	0.0	0.0	0.0	0.0	0.0	3.6	42.9
73	PENSAMIENTO SOCIAL	EL TIEMPO Y LAS CULTURAS	21.4	17.9	28.6	28.6	0.0	0.0	0.0	0.0	3.6	71.4
74	PENSAMIENTO SOCIAL	EL PODER, LA ECONOMÍA Y LAS ORGANIZ..	42.9	17.9	25.0	7.1	0.0	0.0	0.0	0.0	7.1	57.1
75	ANÁLISIS E INTERPRETACIÓN DE PERSP..	EL PODER, LA ECONOMÍA Y LAS ORGANIZ..	17.9	25.0	39.3	14.3	0.0	0.0	0.0	0.0	3.6	75.0
76	PENSAMIENTO REFLEXIVO SISTÉMICO	EL ESPACIO, EL TERRITORIO, EL AMBIE..	32.1	14.3	28.6	21.4	0.0	0.0	0.0	0.0	3.6	71.4
77	PENSAMIENTO SOCIAL	EL TIEMPO Y LAS CULTURAS	21.4	39.3	25.0	10.7	0.0	0.0	0.0	0.0	3.6	78.6
78	ANÁLISIS E INTERPRETACIÓN DE PERSP..	EL PODER, LA ECONOMÍA Y LAS ORGANIZ..	21.4	35.7	25.0	14.3	0.0	0.0	0.0	0.0	3.6	64.3
79	ANÁLISIS E INTERPRETACIÓN DE PERSP..	EL PODER, LA ECONOMÍA Y LAS ORGANIZ..	25.0	35.7	32.1	3.6	0.0	0.0	0.0	0.0	3.6	64.3
80	PENSAMIENTO SOCIAL	EL TIEMPO Y LAS CULTURAS	14.3	17.9	35.7	25.0	0.0	0.0	0.0	0.0	7.1	64.3
81	PENSAMIENTO REFLEXIVO SISTÉMICO	EL PODER, LA ECONOMÍA Y LAS ORGANIZ..	28.6	46.4	17.9	3.6	0.0	0.0	0.0	0.0	3.6	53.6
82	PENSAMIENTO SOCIAL	EL TIEMPO Y LAS CULTURAS	21.4	25.0	46.4	3.6	0.0	0.0	0.0	0.0	3.6	53.6
83	PENSAMIENTO REFLEXIVO SISTÉMICO	EL PODER, LA ECONOMÍA Y LAS ORGANIZ..	14.3	21.4	42.9	17.9	0.0	0.0	0.0	0.0	3.6	82.1
84	PENSAMIENTO REFLEXIVO SISTÉMICO	EL PODER, LA ECONOMÍA Y LAS ORGANIZ..	21.4	28.6	28.6	14.3	0.0	0.0	0.0	0.0	7.1	71.4
85	ANÁLISIS E INTERPRETACIÓN DE PERSP..	EL ESPACIO, EL TERRITORIO, EL AMBIE..	50.0	32.1	3.6	10.7	0.0	0.0	0.0	0.0	3.6	50.0
86	PENSAMIENTO REFLEXIVO SISTÉMICO	EL PODER, LA ECONOMÍA Y LAS ORGANIZ..	21.4	17.9	32.1	25.0	0.0	0.0	0.0	0.0	3.6	78.6
87	ANÁLISIS E INTERPRETACIÓN DE PERSP..	EL ESPACIO, EL TERRITORIO, EL AMBIE..	14.3	28.6	35.7	14.3	0.0	0.0	0.0	0.0	7.1	64.3
88	PENSAMIENTO SOCIAL	EL PODER, LA ECONOMÍA Y LAS ORGANIZ..	14.3	35.7	32.1	14.3	0.0	0.0	0.0	0.0	3.6	64.3
89	PENSAMIENTO REFLEXIVO SISTÉMICO	EL PODER, LA ECONOMÍA Y LAS ORGANIZ..	7.1	21.4	42.9	25.0	0.0	0.0	0.0	0.0	3.6	75.0
90	ANÁLISIS E INTERPRETACIÓN DE PERSP..	EL ESPACIO, EL TERRITORIO, EL AMBIE..	42.9	17.9	17.9	17.9	0.0	0.0	0.0	0.0	3.6	57.1
91	PENSAMIENTO SOCIAL	EL PODER, LA ECONOMÍA Y LAS ORGANIZ..	35.7	39.3	3.6	3.6	0.0	0.0	0.0	0.0	17.9	64.3



ID	ÍNDICE DE DIFICULTAD	BAJO	MEDIO	ALTO
NR	NO RESPONDIÓ			

ID SOCIALES Y CIUDADANAS	MEDIO [61.4]
--------------------------	--------------



Informe Grupal de Resultados



ÍNDICE DE DIFICULTAD Y ANÁLISIS DE RESPUESTAS POR PRUEBA

INSTITUCIÓN I.E. LA LIBERTAD
EVALUACIÓN TEST DIAGNOSTICO- PROYECTO 2026 (CMBRE)11-RN
PRUEBA CIENCIAS NATURALES - SESIÓN 1

MUNICIPIO LA CUMBRE
FECHA 17/06/2026

#	COMPETENCIAS	R. CURRICULARES	PORCENTAJES										ID
			A	B	C	D	E	F	G	H	NR		
92	INDAGACIÓN	BIOLÓGICO	3.6	14.3	67.9	10.7	0.0	0.0	0.0	0.0	0.0	3.6	32.1
93	USO COMPRENSIVO DEL CONOCIMIENTO CI..	FÍSICO	7.1	14.3	17.9	57.1	0.0	0.0	0.0	0.0	0.0	3.6	42.9
94	USO COMPRENSIVO DEL CONOCIMIENTO CI..	FÍSICO	28.6	42.9	14.3	10.7	0.0	0.0	0.0	0.0	0.0	3.6	57.1
95	EXPLICACIÓN DE FENÓMENOS	FÍSICO	3.6	21.4	60.7	10.7	0.0	0.0	0.0	0.0	0.0	3.6	39.3
96	INDAGACIÓN	FÍSICO	21.4	50.0	25.0	0.0	0.0	0.0	0.0	0.0	0.0	3.6	50.0
97	USO COMPRENSIVO DEL CONOCIMIENTO CI..	FÍSICO	21.4	39.3	14.3	17.9	0.0	0.0	0.0	0.0	0.0	7.1	60.7
98	EXPLICACIÓN DE FENÓMENOS	BIOLÓGICO	17.9	14.3	17.9	42.9	0.0	0.0	0.0	0.0	0.0	7.1	57.1
99	USO COMPRENSIVO DEL CONOCIMIENTO CI..	FÍSICO	25.0	14.3	28.6	28.6	0.0	0.0	0.0	0.0	0.0	3.6	71.4
100	USO COMPRENSIVO DEL CONOCIMIENTO CI..	QUÍMICO	67.9	10.7	14.3	3.6	0.0	0.0	0.0	0.0	0.0	3.6	32.1
101	INDAGACIÓN	BIOLÓGICO	17.9	46.4	28.6	3.6	0.0	0.0	0.0	0.0	0.0	3.6	53.6
102	USO COMPRENSIVO DEL CONOCIMIENTO CI..	BIOLÓGICO	17.9	17.9	39.3	21.4	0.0	0.0	0.0	0.0	0.0	3.6	78.6
103	USO COMPRENSIVO DEL CONOCIMIENTO CI..	FÍSICO	39.3	28.6	17.9	10.7	0.0	0.0	0.0	0.0	0.0	3.6	82.1
104	USO COMPRENSIVO DEL CONOCIMIENTO CI..	BIOLÓGICO	21.4	14.3	35.7	25.0	0.0	0.0	0.0	0.0	0.0	3.6	64.3
105	USO COMPRENSIVO DEL CONOCIMIENTO CI..	QUÍMICO	14.3	50.0	32.1	0.0	0.0	0.0	0.0	0.0	0.0	3.6	50.0
106	USO COMPRENSIVO DEL CONOCIMIENTO CI..	FÍSICO	21.4	21.4	42.9	10.7	0.0	0.0	0.0	0.0	0.0	3.6	89.3
107	EXPLICACIÓN DE FENÓMENOS	BIOLÓGICO	17.9	50.0	14.3	14.3	0.0	0.0	0.0	0.0	0.0	3.6	50.0
108	USO COMPRENSIVO DEL CONOCIMIENTO CI..	CIENCIA, TECNOLOGÍA Y SOCIEDAD	50.0	21.4	17.9	3.6	0.0	0.0	0.0	0.0	0.0	7.1	50.0
109	USO COMPRENSIVO DEL CONOCIMIENTO CI..	QUÍMICO	7.1	53.6	21.4	14.3	0.0	0.0	0.0	0.0	0.0	3.6	46.4
110	INDAGACIÓN	CIENCIA, TECNOLOGÍA Y SOCIEDAD	57.1	14.3	14.3	10.7	0.0	0.0	0.0	0.0	0.0	3.6	42.9
111	USO COMPRENSIVO DEL CONOCIMIENTO CI..	BIOLÓGICO	32.1	25.0	39.3	0.0	0.0	0.0	0.0	0.0	0.0	3.6	60.7
112	USO COMPRENSIVO DEL CONOCIMIENTO CI..	QUÍMICO	10.7	35.7	35.7	14.3	0.0	0.0	0.0	0.0	0.0	3.6	64.3
113	EXPLICACIÓN DE FENÓMENOS	QUÍMICO	28.6	21.4	17.9	28.6	0.0	0.0	0.0	0.0	0.0	3.6	71.4
114	EXPLICACIÓN DE FENÓMENOS	QUÍMICO	10.7	25.0	35.7	25.0	0.0	0.0	0.0	0.0	0.0	3.6	64.3
115	INDAGACIÓN	BIOLÓGICO	25.0	21.4	28.6	17.9	0.0	0.0	0.0	0.0	0.0	7.1	71.4
116	USO COMPRENSIVO DEL CONOCIMIENTO CI..	FÍSICO	14.3	28.6	46.4	7.1	0.0	0.0	0.0	0.0	0.0	3.6	71.4
117	USO COMPRENSIVO DEL CONOCIMIENTO CI..	QUÍMICO	35.7	25.0	17.9	10.7	0.0	0.0	0.0	0.0	0.0	10.7	75.0
118	EXPLICACIÓN DE FENÓMENOS	BIOLÓGICO	17.9	46.4	25.0	7.1	0.0	0.0	0.0	0.0	0.0	3.6	92.9
119	USO COMPRENSIVO DEL CONOCIMIENTO CI..	QUÍMICO	21.4	10.7	35.7	28.6	0.0	0.0	0.0	0.0	0.0	3.6	71.4
120	EXPLICACIÓN DE FENÓMENOS	FÍSICO	25.0	32.1	28.6	10.7	0.0	0.0	0.0	0.0	0.0	3.6	71.4

GRUPO EDUCATIVO

ID	ÍNDICE DE DIFICULTAD	BAJO	MEDIO	ALTO
NR	NO RESPONDIÓ			

ID CIENCIAS NATURALES	MEDIO [60.8]
-----------------------	--------------



Informe Grupal de Resultados



ÍNDICE DE DIFICULTAD Y ANÁLISIS DE RESPUESTAS POR PRUEBA

INSTITUCIÓN I.E. LA LIBERTAD
EVALUACIÓN TEST DIAGNOSTICO- PROYECTO 2026 (CMBRE)11-RN
PRUEBA SOCIALES Y CIUDADANAS - SESIÓN 2

MUNICIPIO LA CUMBRE
FECHA 17/06/2026

#	COMPETENCIAS	R. CURRICULARES	PORCENTAJES									ID
			A	B	C	D	E	F	G	H	NR	
1	PENSAMIENTO SOCIAL	EL ESPACIO, EL TERRITORIO, EL AMBIE..	32.1	42.9	14.3	10.7	0.0	0.0	0.0	0.0	0.0	85.7
2	ANÁLISIS E INTERPRETACIÓN DE PERSP..	EL PODER, LA ECONOMÍA Y LAS ORGANIZ..	7.1	7.1	78.6	7.1	0.0	0.0	0.0	0.0	0.0	21.4
3	ANÁLISIS E INTERPRETACIÓN DE PERSP..	EL ESPACIO, EL TERRITORIO, EL AMBIE..	17.9	42.9	14.3	21.4	0.0	0.0	0.0	0.0	3.6	57.1
4	ANÁLISIS E INTERPRETACIÓN DE PERSP..	EL ESPACIO, EL TERRITORIO, EL AMBIE..	28.6	25.0	21.4	25.0	0.0	0.0	0.0	0.0	0.0	71.4
5	ANÁLISIS E INTERPRETACIÓN DE PERSP..	EL ESPACIO, EL TERRITORIO, EL AMBIE..	7.1	10.7	28.6	53.6	0.0	0.0	0.0	0.0	0.0	46.4
6	ANÁLISIS E INTERPRETACIÓN DE PERSP..	EL TIEMPO Y LAS CULTURAS	21.4	14.3	64.3	0.0	0.0	0.0	0.0	0.0	0.0	35.7
7	PENSAMIENTO SOCIAL	EL PODER, LA ECONOMÍA Y LAS ORGANIZ..	14.3	46.4	28.6	10.7	0.0	0.0	0.0	0.0	0.0	71.4
8	PENSAMIENTO SOCIAL	EL ESPACIO, EL TERRITORIO, EL AMBIE..	14.3	7.1	67.9	10.7	0.0	0.0	0.0	0.0	0.0	32.1
9	PENSAMIENTO SOCIAL	EL PODER, LA ECONOMÍA Y LAS ORGANIZ..	32.1	35.7	14.3	17.9	0.0	0.0	0.0	0.0	0.0	82.1
10	PENSAMIENTO SOCIAL	EL PODER, LA ECONOMÍA Y LAS ORGANIZ..	57.1	10.7	14.3	17.9	0.0	0.0	0.0	0.0	0.0	82.1
11	ANÁLISIS E INTERPRETACIÓN DE PERSP..	EL TIEMPO Y LAS CULTURAS	42.9	3.6	3.6	50.0	0.0	0.0	0.0	0.0	0.0	50.0
12	PENSAMIENTO SOCIAL	EL PODER, LA ECONOMÍA Y LAS ORGANIZ..	3.6	57.1	25.0	14.3	0.0	0.0	0.0	0.0	0.0	85.7
13	PENSAMIENTO SOCIAL	EL PODER, LA ECONOMÍA Y LAS ORGANIZ..	28.6	42.9	21.4	7.1	0.0	0.0	0.0	0.0	0.0	57.1
14	PENSAMIENTO REFLEXIVO SISTÉMICO	EL ESPACIO, EL TERRITORIO, EL AMBIE..	17.9	3.6	71.4	7.1	0.0	0.0	0.0	0.0	0.0	28.6
15	PENSAMIENTO SOCIAL	EL PODER, LA ECONOMÍA Y LAS ORGANIZ..	25.0	14.3	42.9	17.9	0.0	0.0	0.0	0.0	0.0	57.1
16	ANÁLISIS E INTERPRETACIÓN DE PERSP..	EL PODER, LA ECONOMÍA Y LAS ORGANIZ..	25.0	10.7	50.0	14.3	0.0	0.0	0.0	0.0	0.0	50.0
17	PENSAMIENTO REFLEXIVO SISTÉMICO	EL PODER, LA ECONOMÍA Y LAS ORGANIZ..	28.6	25.0	35.7	10.7	0.0	0.0	0.0	0.0	0.0	71.4
18	PENSAMIENTO SOCIAL	EL PODER, LA ECONOMÍA Y LAS ORGANIZ..	25.0	35.7	28.6	10.7	0.0	0.0	0.0	0.0	0.0	64.3
19	PENSAMIENTO REFLEXIVO SISTÉMICO	EL ESPACIO, EL TERRITORIO, EL AMBIE..	17.9	21.4	39.3	21.4	0.0	0.0	0.0	0.0	0.0	60.7
20	ANÁLISIS E INTERPRETACIÓN DE PERSP..	EL PODER, LA ECONOMÍA Y LAS ORGANIZ..	35.7	14.3	39.3	10.7	0.0	0.0	0.0	0.0	0.0	60.7
21	PENSAMIENTO REFLEXIVO SISTÉMICO	EL TIEMPO Y LAS CULTURAS	17.9	46.4	25.0	10.7	0.0	0.0	0.0	0.0	0.0	53.6
22	ANÁLISIS E INTERPRETACIÓN DE PERSP..	EL PODER, LA ECONOMÍA Y LAS ORGANIZ..	57.1	3.6	21.4	17.9	0.0	0.0	0.0	0.0	0.0	82.1
23	PENSAMIENTO REFLEXIVO SISTÉMICO	EL ESPACIO, EL TERRITORIO, EL AMBIE..	10.7	17.9	35.7	35.7	0.0	0.0	0.0	0.0	0.0	64.3
24	PENSAMIENTO REFLEXIVO SISTÉMICO	EL ESPACIO, EL TERRITORIO, EL AMBIE..	0.0	53.6	32.1	14.3	0.0	0.0	0.0	0.0	0.0	46.4
25	PENSAMIENTO SOCIAL	EL PODER, LA ECONOMÍA Y LAS ORGANIZ..	14.3	21.4	17.9	46.4	0.0	0.0	0.0	0.0	0.0	53.6

Helmer Pardo
GRUPO EDUCATIVO

ID	ÍNDICE DE DIFICULTAD	BAJO	MEDIO	ALTO
NR	NO RESPONDIÓ			

ID SOCIALES Y CIUDADANAS MEDIO [58.9]



Informe Grupal de Resultados



ÍNDICE DE DIFICULTAD Y ANÁLISIS DE RESPUESTAS POR PRUEBA

INSTITUCIÓN I.E. LA LIBERTAD
EVALUACIÓN TEST DIAGNOSTICO- PROYECTO 2026 (CMBRE)11-RN
PRUEBA MATEMÁTICAS - SESIÓN 2

MUNICIPIO LA CUMBRE
FECHA 17/06/2026

#	COMPETENCIAS	R. CURRICULARES	PORCENTAJES										ID
			A	B	C	D	E	F	G	H	NR		
26	INTERPRETACIÓN Y REPRESENTACIÓN	ESTADÍSTICA	25.0	57.1	3.6	14.3	0.0	0.0	0.0	0.0	0.0	0.0	42.9
27	ARGUMENTACIÓN	ESTADÍSTICA	35.7	39.3	3.6	21.4	0.0	0.0	0.0	0.0	0.0	0.0	78.6
28	FORMULACIÓN Y EJECUCIÓN	GEOMETRÍA	21.4	21.4	32.1	25.0	0.0	0.0	0.0	0.0	0.0	0.0	67.9
29	INTERPRETACIÓN Y REPRESENTACIÓN	ÁLGEBRA Y CÁLCULO	10.7	42.9	25.0	21.4	0.0	0.0	0.0	0.0	0.0	0.0	57.1
30	INTERPRETACIÓN Y REPRESENTACIÓN	ESTADÍSTICA	14.3	14.3	57.1	14.3	0.0	0.0	0.0	0.0	0.0	0.0	42.9
31	INTERPRETACIÓN Y REPRESENTACIÓN	ESTADÍSTICA	17.9	46.4	10.7	25.0	0.0	0.0	0.0	0.0	0.0	0.0	75.0
32	ARGUMENTACIÓN	ÁLGEBRA Y CÁLCULO	39.3	32.1	21.4	7.1	0.0	0.0	0.0	0.0	0.0	0.0	67.9
33	ARGUMENTACIÓN	ESTADÍSTICA	25.0	42.9	25.0	7.1	0.0	0.0	0.0	0.0	0.0	0.0	75.0
34	FORMULACIÓN Y EJECUCIÓN	GEOMETRÍA	25.0	35.7	32.1	7.1	0.0	0.0	0.0	0.0	0.0	0.0	67.9
35	ARGUMENTACIÓN	ÁLGEBRA Y CÁLCULO	21.4	21.4	28.6	28.6	0.0	0.0	0.0	0.0	0.0	0.0	78.6
36	FORMULACIÓN Y EJECUCIÓN	ESTADÍSTICA	17.9	57.1	25.0	0.0	0.0	0.0	0.0	0.0	0.0	0.0	42.9
37	ARGUMENTACIÓN	GEOMETRÍA	42.9	32.1	10.7	14.3	0.0	0.0	0.0	0.0	0.0	0.0	67.9
38	ARGUMENTACIÓN	ESTADÍSTICA	53.6	14.3	32.1	0.0	0.0	0.0	0.0	0.0	0.0	0.0	46.4
39	ARGUMENTACIÓN	ÁLGEBRA Y CÁLCULO	32.1	28.6	28.6	10.7	0.0	0.0	0.0	0.0	0.0	0.0	67.9
40	ARGUMENTACIÓN	GEOMETRÍA	50.0	35.7	7.1	7.1	0.0	0.0	0.0	0.0	0.0	0.0	64.3
41	FORMULACIÓN Y EJECUCIÓN	ÁLGEBRA Y CÁLCULO	14.3	28.6	17.9	39.3	0.0	0.0	0.0	0.0	0.0	0.0	71.4
42	INTERPRETACIÓN Y REPRESENTACIÓN	ESTADÍSTICA	3.6	35.7	42.9	17.9	0.0	0.0	0.0	0.0	0.0	0.0	96.4
43	ARGUMENTACIÓN	GEOMETRÍA	42.9	14.3	21.4	21.4	0.0	0.0	0.0	0.0	0.0	0.0	78.6
44	FORMULACIÓN Y EJECUCIÓN	GEOMETRÍA	17.9	57.1	14.3	10.7	0.0	0.0	0.0	0.0	0.0	0.0	42.9
45	INTERPRETACIÓN Y REPRESENTACIÓN	ESTADÍSTICA	21.4	46.4	17.9	14.3	0.0	0.0	0.0	0.0	0.0	0.0	82.1
46	INTERPRETACIÓN Y REPRESENTACIÓN	GEOMETRÍA	39.3	10.7	28.6	21.4	0.0	0.0	0.0	0.0	0.0	0.0	71.4
47	FORMULACIÓN Y EJECUCIÓN	ESTADÍSTICA	50.0	25.0	7.1	17.9	0.0	0.0	0.0	0.0	0.0	0.0	75.0
48	ARGUMENTACIÓN	ÁLGEBRA Y CÁLCULO	46.4	10.7	21.4	21.4	0.0	0.0	0.0	0.0	0.0	0.0	78.6
49	ARGUMENTACIÓN	GEOMETRÍA	25.0	32.1	35.7	7.1	0.0	0.0	0.0	0.0	0.0	0.0	92.9
50	INTERPRETACIÓN Y REPRESENTACIÓN	GEOMETRÍA	57.1	17.9	21.4	3.6	0.0	0.0	0.0	0.0	0.0	0.0	42.9

Helmer Pardo
GRUPO EDUCATIVO

ID	ÍNDICE DE DIFICULTAD	BAJO	MEDIO	ALTO
NR	NO RESPONDIÓ			

ID MATEMÁTICAS ALTO [67.0]



Informe Grupal de Resultados



ÍNDICE DE DIFICULTAD Y ANÁLISIS DE RESPUESTAS POR PRUEBA

INSTITUCIÓN I.E. LA LIBERTAD
EVALUACIÓN TEST DIAGNOSTICO- PROYECTO 2026 (CMBRE)11-RN
PRUEBA CIENCIAS NATURALES - SESIÓN 2

MUNICIPIO LA CUMBRE
FECHA 17/06/2026

#	COMPETENCIAS	R. CURRICULARES	PORCENTAJES										ID
			A	B	C	D	E	F	G	H	NR		
51	INDAGACIÓN	CIENCIA, TECNOLOGÍA Y SOCIEDAD	10.7	46.4	35.7	7.1	0.0	0.0	0.0	0.0	0.0	0.0	53.6
52	EXPLICACIÓN DE FENÓMENOS	CIENCIA, TECNOLOGÍA Y SOCIEDAD	10.7	64.3	10.7	14.3	0.0	0.0	0.0	0.0	0.0	0.0	35.7
53	USO COMPRENSIVO DEL CONOCIMIENTO CI..	FÍSICO	28.6	32.1	14.3	25.0	0.0	0.0	0.0	0.0	0.0	0.0	85.7
54	EXPLICACIÓN DE FENÓMENOS	CIENCIA, TECNOLOGÍA Y SOCIEDAD	17.9	32.1	32.1	17.9	0.0	0.0	0.0	0.0	0.0	0.0	67.9
55	EXPLICACIÓN DE FENÓMENOS	CIENCIA, TECNOLOGÍA Y SOCIEDAD	10.7	14.3	21.4	53.6	0.0	0.0	0.0	0.0	0.0	0.0	46.4
56	INDAGACIÓN	BIOLÓGICO	50.0	35.7	10.7	3.6	0.0	0.0	0.0	0.0	0.0	0.0	50.0
57	USO COMPRENSIVO DEL CONOCIMIENTO CI..	BIOLÓGICO	46.4	21.4	25.0	7.1	0.0	0.0	0.0	0.0	0.0	0.0	53.6
58	USO COMPRENSIVO DEL CONOCIMIENTO CI..	FÍSICO	14.3	25.0	17.9	42.9	0.0	0.0	0.0	0.0	0.0	0.0	75.0
59	USO COMPRENSIVO DEL CONOCIMIENTO CI..	QUÍMICO	57.1	17.9	14.3	10.7	0.0	0.0	0.0	0.0	0.0	0.0	42.9
60	INDAGACIÓN	BIOLÓGICO	14.3	17.9	60.7	7.1	0.0	0.0	0.0	0.0	0.0	0.0	39.3
61	INDAGACIÓN	FÍSICO	28.6	17.9	21.4	32.1	0.0	0.0	0.0	0.0	0.0	0.0	67.9
62	INDAGACIÓN	QUÍMICO	14.3	25.0	46.4	14.3	0.0	0.0	0.0	0.0	0.0	0.0	53.6
63	EXPLICACIÓN DE FENÓMENOS	BIOLÓGICO	14.3	71.4	7.1	3.6	0.0	0.0	0.0	0.0	3.6	0.0	28.6
64	INDAGACIÓN	FÍSICO	25.0	60.7	14.3	0.0	0.0	0.0	0.0	0.0	0.0	0.0	39.3
65	USO COMPRENSIVO DEL CONOCIMIENTO CI..	QUÍMICO	14.3	14.3	42.9	28.6	0.0	0.0	0.0	0.0	0.0	0.0	57.1
66	USO COMPRENSIVO DEL CONOCIMIENTO CI..	BIOLÓGICO	14.3	50.0	32.1	3.6	0.0	0.0	0.0	0.0	0.0	0.0	67.9
67	EXPLICACIÓN DE FENÓMENOS	CIENCIA, TECNOLOGÍA Y SOCIEDAD	60.7	14.3	7.1	17.9	0.0	0.0	0.0	0.0	0.0	0.0	39.3
68	EXPLICACIÓN DE FENÓMENOS	CIENCIA, TECNOLOGÍA Y SOCIEDAD	7.1	17.9	71.4	3.6	0.0	0.0	0.0	0.0	0.0	0.0	28.6
69	USO COMPRENSIVO DEL CONOCIMIENTO CI..	CIENCIA, TECNOLOGÍA Y SOCIEDAD	35.7	28.6	17.9	10.7	0.0	0.0	0.0	0.0	7.1	0.0	71.4
70	INDAGACIÓN	QUÍMICO	32.1	17.9	17.9	32.1	0.0	0.0	0.0	0.0	0.0	0.0	67.9
71	USO COMPRENSIVO DEL CONOCIMIENTO CI..	QUÍMICO	17.9	39.3	35.7	7.1	0.0	0.0	0.0	0.0	0.0	0.0	64.3
72	EXPLICACIÓN DE FENÓMENOS	FÍSICO	21.4	57.1	14.3	7.1	0.0	0.0	0.0	0.0	0.0	0.0	42.9
73	EXPLICACIÓN DE FENÓMENOS	CIENCIA, TECNOLOGÍA Y SOCIEDAD	42.9	7.1	32.1	14.3	0.0	0.0	0.0	0.0	3.6	0.0	57.1
74	EXPLICACIÓN DE FENÓMENOS	QUÍMICO	32.1	10.7	42.9	14.3	0.0	0.0	0.0	0.0	0.0	0.0	89.3
75	EXPLICACIÓN DE FENÓMENOS	FÍSICO	57.1	25.0	10.7	7.1	0.0	0.0	0.0	0.0	0.0	0.0	75.0
76	EXPLICACIÓN DE FENÓMENOS	BIOLÓGICO	17.9	46.4	10.7	25.0	0.0	0.0	0.0	0.0	0.0	0.0	53.6
77	INDAGACIÓN	QUÍMICO	25.0	32.1	14.3	28.6	0.0	0.0	0.0	0.0	0.0	0.0	67.9
78	INDAGACIÓN	FÍSICO	25.0	25.0	21.4	28.6	0.0	0.0	0.0	0.0	0.0	0.0	71.4
79	EXPLICACIÓN DE FENÓMENOS	BIOLÓGICO	25.0	10.7	57.1	7.1	0.0	0.0	0.0	0.0	0.0	0.0	42.9

GRUPO EDUCATIVO

ID	ÍNDICE DE DIFICULTAD	BAJO	MEDIO	ALTO
NR	NO RESPONDIÓ			

ID CIENCIAS NATURALES MEDIO [56.4]



Informe Grupal de Resultados



ÍNDICE DE DIFICULTAD Y ANÁLISIS DE RESPUESTAS POR PRUEBA

INSTITUCIÓN I.E. LA LIBERTAD
EVALUACIÓN TEST DIAGNOSTICO- PROYECTO 2026 (CMBRE)11-RN
PRUEBA INGLÉS - SESIÓN 2

MUNICIPIO LA CUMBRE
FECHA 17/06/2026

#	COMPETENCIAS	R. CURRICULARES	PORCENTAJES										ID
			A	B	C	D	E	F	G	H	NR		
80	COMUNICATIVA LINGÜÍSTICA	LEXICAL	28.6	17.9	17.9	17.9	10.7	0.0	3.6	0.0	3.6	82.1	
81	COMUNICATIVA LINGÜÍSTICA	LEXICAL	3.6	7.1	14.3	3.6	3.6	57.1	10.7	0.0	0.0	42.9	
82	COMUNICATIVA LINGÜÍSTICA	LEXICAL	14.3	7.1	3.6	3.6	64.3	3.6	0.0	0.0	3.6	35.7	
83	COMUNICATIVA LINGÜÍSTICA	LEXICAL	32.1	32.1	7.1	3.6	3.6	3.6	14.3	3.6	0.0	67.9	
84	COMUNICATIVA LINGÜÍSTICA	LEXICAL	7.1	21.4	7.1	50.0	3.6	0.0	3.6	7.1	0.0	50.0	
85	COMUNICATIVA PRAGMÁTICA	PRAGMÁTICO	71.4	17.9	3.6	3.6	0.0	0.0	0.0	3.6	0.0	28.6	
86	COMUNICATIVA PRAGMÁTICA	PRAGMÁTICO	0.0	3.6	92.9	3.6	0.0	0.0	0.0	0.0	0.0	7.1	
87	COMUNICATIVA PRAGMÁTICA	PRAGMÁTICO	82.1	3.6	14.3	0.0	0.0	0.0	0.0	0.0	0.0	85.7	
88	COMUNICATIVA PRAGMÁTICA	PRAGMÁTICO	57.1	32.1	10.7	0.0	0.0	0.0	0.0	0.0	0.0	42.9	
89	COMUNICATIVA PRAGMÁTICA	PRAGMÁTICO	78.6	0.0	17.9	0.0	3.6	0.0	0.0	0.0	0.0	21.4	
90	COMUNICATIVA PRAGMÁTICA	COMUNICATIVO	14.3	21.4	64.3	0.0	0.0	0.0	0.0	0.0	0.0	35.7	
91	COMUNICATIVA PRAGMÁTICA	COMUNICATIVO	25.0	57.1	14.3	0.0	0.0	0.0	0.0	0.0	3.6	42.9	
92	COMUNICATIVA PRAGMÁTICA-SOCIOLINGÜÍ..	COMUNICATIVO	14.3	71.4	10.7	3.6	0.0	0.0	0.0	0.0	0.0	28.6	
93	COMUNICATIVA PRAGMÁTICA-SOCIOLINGÜÍ..	COMUNICATIVO	32.1	21.4	46.4	0.0	0.0	0.0	0.0	0.0	0.0	53.6	
94	COMUNICATIVA PRAGMÁTICA-SOCIOLINGÜÍ..	COMUNICATIVO	32.1	53.6	10.7	0.0	0.0	0.0	0.0	0.0	3.6	46.4	
95	COMUNICATIVA PRAGMÁTICA-SOCIOLINGÜÍ..	GRAMATICAL	42.9	50.0	7.1	0.0	0.0	0.0	0.0	0.0	0.0	57.1	
96	COMUNICATIVA PRAGMÁTICA-SOCIOLINGÜÍ..	GRAMATICAL	46.4	50.0	3.6	0.0	0.0	0.0	0.0	0.0	0.0	50.0	
97	COMUNICATIVA PRAGMÁTICA-SOCIOLINGÜÍ..	GRAMATICAL	10.7	7.1	78.6	3.6	0.0	0.0	0.0	0.0	0.0	21.4	
98	COMUNICATIVA LINGÜÍSTICA	GRAMATICAL	35.7	42.9	21.4	0.0	0.0	0.0	0.0	0.0	0.0	64.3	
99	COMUNICATIVA LINGÜÍSTICA	GRAMATICAL	46.4	17.9	35.7	0.0	0.0	0.0	0.0	0.0	0.0	82.1	
100	COMUNICATIVA LINGÜÍSTICA	GRAMATICAL	17.9	32.1	50.0	0.0	0.0	0.0	0.0	0.0	0.0	50.0	
101	COMUNICATIVA LINGÜÍSTICA	GRAMATICAL	7.1	67.9	25.0	0.0	0.0	0.0	0.0	0.0	0.0	32.1	
102	COMUNICATIVA LINGÜÍSTICA	GRAMATICAL	35.7	35.7	17.9	7.1	0.0	0.0	0.0	0.0	3.6	82.1	
103	COMUNICATIVA PRAGMÁTICA	COMPENSIÓN LECTORA LITERAL	39.3	17.9	39.3	3.6	0.0	0.0	0.0	0.0	0.0	60.7	
104	COMUNICATIVA PRAGMÁTICA	COMPENSIÓN LECTORA LITERAL	60.7	17.9	21.4	0.0	0.0	0.0	0.0	0.0	0.0	82.1	
105	COMUNICATIVA PRAGMÁTICA	COMPENSIÓN LECTORA LITERAL	17.9	64.3	14.3	3.6	0.0	0.0	0.0	0.0	0.0	35.7	
106	COMUNICATIVA PRAGMÁTICA	COMPENSIÓN LECTORA LITERAL	32.1	35.7	32.1	0.0	0.0	0.0	0.0	0.0	0.0	67.9	
107	COMUNICATIVA PRAGMÁTICA	COMPENSIÓN LECTORA LITERAL	28.6	32.1	39.3	0.0	0.0	0.0	0.0	0.0	0.0	60.7	
108	COMUNICATIVA PRAGMÁTICA	COMPENSIÓN LECTORA LITERAL	21.4	35.7	32.1	10.7	0.0	0.0	0.0	0.0	0.0	64.3	
109	COMUNICATIVA PRAGMÁTICA	COMPENSIÓN LECTORA LITERAL	28.6	35.7	32.1	0.0	0.0	0.0	0.0	0.0	3.6	71.4	
110	COMUNICATIVA PRAGMÁTICA	COMPENSIÓN LECTORA -INFERENCIAL	39.3	14.3	46.4	0.0	0.0	0.0	0.0	0.0	0.0	53.6	
111	COMUNICATIVA PRAGMÁTICA	COMPENSIÓN LECTORA -INFERENCIAL	14.3	64.3	17.9	3.6	0.0	0.0	0.0	0.0	0.0	35.7	
112	COMUNICATIVA PRAGMÁTICA	COMPENSIÓN LECTORA -INFERENCIAL	53.6	35.7	3.6	7.1	0.0	0.0	0.0	0.0	0.0	46.4	
113	COMUNICATIVA PRAGMÁTICA	COMPENSIÓN LECTORA -INFERENCIAL	53.6	21.4	25.0	0.0	0.0	0.0	0.0	0.0	0.0	46.4	
114	COMUNICATIVA PRAGMÁTICA	COMPENSIÓN LECTORA -INFERENCIAL	21.4	21.4	53.6	3.6	0.0	0.0	0.0	0.0	0.0	78.6	
115	COMUNICATIVA PRAGMÁTICA	GRAMATICAL-LEXICAL	10.7	46.4	42.9	0.0	0.0	0.0	0.0	0.0	0.0	53.6	
116	COMUNICATIVA PRAGMÁTICA	GRAMATICAL-LEXICAL	35.7	21.4	42.9	0.0	0.0	0.0	0.0	0.0	0.0	57.1	
117	COMUNICATIVA PRAGMÁTICA	GRAMATICAL-LEXICAL	28.6	42.9	21.4	7.1	0.0	0.0	0.0	0.0	0.0	57.1	
118	COMUNICATIVA PRAGMÁTICA	GRAMATICAL-LEXICAL	25.0	39.3	35.7	0.0	0.0	0.0	0.0	0.0	0.0	75.0	
119	COMUNICATIVA PRAGMÁTICA	GRAMATICAL-LEXICAL	25.0	50.0	25.0	0.0	0.0	0.0	0.0	0.0	0.0	75.0	
120	COMUNICATIVA LINGÜÍSTICA	GRAMATICAL-LEXICAL	28.6	35.7	32.1	3.6	0.0	0.0	0.0	0.0	0.0	64.3	
121	COMUNICATIVA LINGÜÍSTICA	GRAMATICAL-LEXICAL	32.1	28.6	25.0	14.3	0.0	0.0	0.0	0.0	0.0	67.9	
122	COMUNICATIVA LINGÜÍSTICA	GRAMATICAL-LEXICAL	39.3	17.9	17.9	21.4	0.0	0.0	0.0	0.0	3.6	82.1	
123	COMUNICATIVA LINGÜÍSTICA	GRAMATICAL-LEXICAL	25.0	42.9	28.6	3.6	0.0	0.0	0.0	0.0	0.0	57.1	
124	COMUNICATIVA LINGÜÍSTICA	GRAMATICAL-LEXICAL	17.9	32.1	35.7	14.3	0.0	0.0	0.0	0.0	0.0	64.3	
125	COMUNICATIVA LINGÜÍSTICA	GRAMATICAL-LEXICAL	28.6	17.9	25.0	28.6	0.0	0.0	0.0	0.0	0.0	71.4	
126	COMUNICATIVA LINGÜÍSTICA	GRAMATICAL-LEXICAL	35.7	25.0	35.7	3.6	0.0	0.0	0.0	0.0	0.0	64.3	
127	COMUNICATIVA LINGÜÍSTICA	GRAMATICAL-LEXICAL	39.3	25.0	32.1	3.6	0.0	0.0	0.0	0.0	0.0	75.0	
128	COMUNICATIVA LINGÜÍSTICA	GRAMATICAL-LEXICAL	25.0	42.9	28.6	3.6	0.0	0.0	0.0	0.0	0.0	71.4	



Informe Grupal de Resultados



ÍNDICE DE DIFICULTAD Y ANÁLISIS DE RESPUESTAS POR PRUEBA

INSTITUCIÓN I.E. LA LIBERTAD
EVALUACIÓN TEST DIAGNOSTICO- PROYECTO 2026 (CMBRE)11-RN
PRUEBA INGLÉS - SESIÓN 2

MUNICIPIO LA CUMBRE
FECHA 17/06/2026

#	COMPETENCIAS	R. CURRICULARES	PORCENTAJES										ID
			A	B	C	D	E	F	G	H	NR		
129	COMUNICATIVA LINGÜÍSTICA	GRAMATICAL-LEXICAL	25.0	25.0	39.3	10.7	0.0	0.0	0.0	0.0	0.0	0.0	89.3
130	COMUNICATIVA LINGÜÍSTICA	GRAMATICAL-LEXICAL	39.3	39.3	3.6	17.9	0.0	0.0	0.0	0.0	0.0	0.0	96.4
131	COMUNICATIVA LINGÜÍSTICA	GRAMATICAL-LEXICAL	25.0	35.7	28.6	7.1	0.0	0.0	0.0	0.0	0.0	3.6	75.0
132	COMUNICATIVA LINGÜÍSTICA	GRAMATICAL-LEXICAL	21.4	21.4	14.3	42.9	0.0	0.0	0.0	0.0	0.0	0.0	57.1
133	COMUNICATIVA LINGÜÍSTICA	GRAMATICAL-LEXICAL	21.4	21.4	32.1	21.4	0.0	0.0	0.0	0.0	0.0	3.6	78.6
134	COMUNICATIVA LINGÜÍSTICA	GRAMATICAL-LEXICAL	28.6	17.9	14.3	39.3	0.0	0.0	0.0	0.0	0.0	0.0	82.1



Helmer Pardo
GRUPO EDUCATIVO

ID	ÍNDICE DE DIFICULTAD	BAJO	MEDIO	ALTO
NR	NO RESPONDIÓ			

ID INGLÉS	MEDIO [58.7]
-----------	--------------